OS MANDAMENTOS DE CRISTO

EQUIPANDO OS SEGUIDORES DE JESUS PARA OBEDECEREM SIMPLESMENTE AOS SEUS MANDAMENTOS



OBEYCHRIST.COM/PT

OS MANDAMENTOS DE CRISTO

ÍNDICE

O treino «411» para fazer discípulos 2-3

Mandamento 01: Arrependei-vos e Crede 4

Mandamento 02: Batizai-vos 5

Mandamento 03: Orai 6

Mandamento 04: Ide... Fazei Discípulos 7

Mandamento 05: Amai 8

Mandamento 06: Adorai com Perseverança 9

Mandamento 07: Ceia do Senhor 10

Mandamento 08: Dai 11

Mandamento 09: Reuni-vos 12

Mandamento 10: Começai o Discipulado a Longo Prazo 13

Plano de leitura de discipulado a longo prazo 14

3/3 (Três Terços) 14

Círculo da Igreja 15

Guia rápido dos mandamentos 16

O «411»

Treino para fazer discípulos

→ **Lê Mateus 28:18-20:** Jesus diz: «Ide… e fazei discípulos»

→ O **treino «411»** capacita os seguidores de Jesus para fazer discípulos, respondendo a estas **4 perguntas** em **1 hora** (ou menos) em **1 folha de papel**:

1. **PORQUÊ** fazer discípulos?
2. **QUEM** alcançar?
3. **O QUÊ** dizer?
4. **QUANDO** começar?



Uma única folha de papel

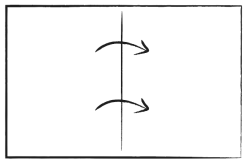

Dobrar ao meio

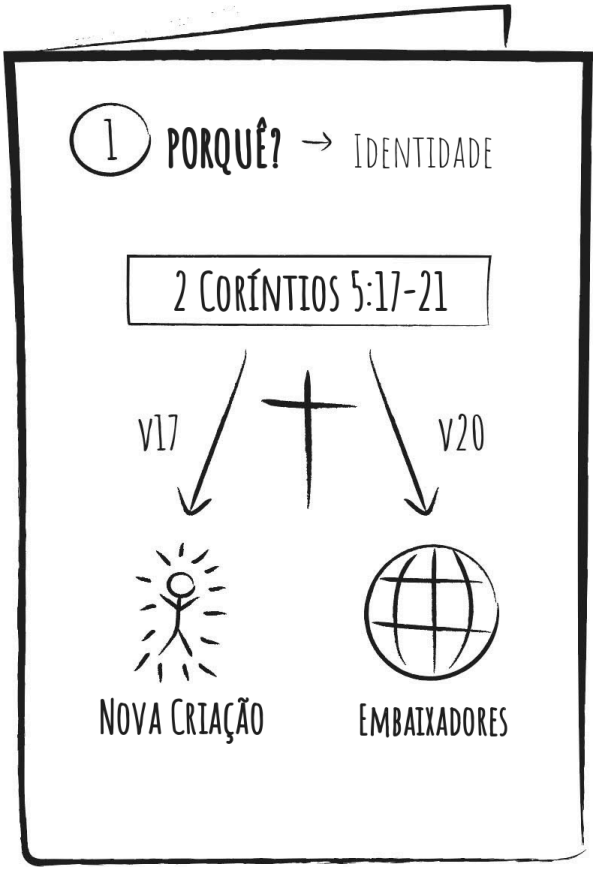

→ **Lê 2 Coríntios 5:17-21**

→ **Cruz:** Nestes versículos vemos que, se estás em Cristo Jesus, estas duas coisas são verdadeiras em ti por causa do que Jesus fez:

→ **v17 (pessoa)** - Foste feito NOVO! Ele perdoou todos os teus pecados.

→ **v20 (globo terrestre)** - Ele deu-te uma nova identidade como seu embaixador.

Não podes separar estas duas coisas. Não podes ser feito novo sem seres embaixador de Jesus, e não podes ser embaixador de Jesus sem teres sido feito novo.

2 A QUEM? → Mapa Oikos

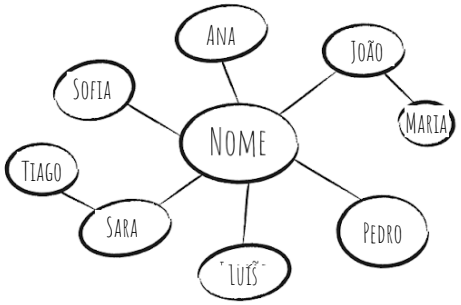

*João 17:20

3 O QUÊ?

Testemunho de 15 segundos

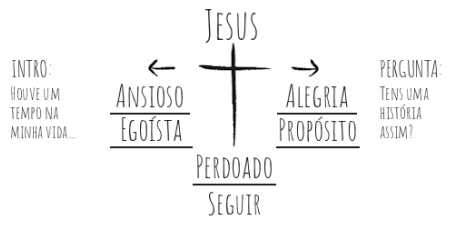

3 Círculos

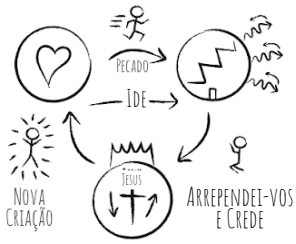

→ «Mapa Oikos»: desenha um mapa das relações com as pessoas da tua vida que ainda não conhecem nem seguem Jesus.

→ Vê um vídeo de treino dos 3 Círculos em: **3circlesgospel.com**

4 QUANDO? → Definir objetivos

- **Orar** _____ Tempo diário
- **Partilhar** _____ Nome(s) / hora
- **Treinar 411** _____ Nome(s) / hora
- **Começar** os Mandamentos de Cristo (ObeyChrist.com/pt)
  - → Quando? _____
  - → Onde? _____
  - → Com quem mais? _____

MANDAMENTO DE CRISTO 01

ARREPENDEI-VOS E CREDE

CUIDADO → «Como estás?»
(Partilha uma breve atualização, escuta, ora, anima)

PRESTAR CONTAS COM AMOR → Presta contas da tua obediência às metas de «Pescar e Seguir» que definiste na semana passada. (Marcos 1:17)

VISÃO → Lê Atos 2:36-47 e desenha o círculo da igreja para transmitir a visão de uma igreja saudável. (p. 15)



ESCRITURA →

1. **Lê o mandamento:** Em Marcos 1:15, Jesus diz...
2. **Conta a história:** Zaqueu - Lucas 19:1-10 ou A mulher pecadora - Lucas 7:36-50
3. **Lê a história em voz alta.**
4. **Descobre:** Ora e depois usa as perguntas de descoberta bíblica abaixo para falar sobre a história e descobrir o que significa para a nossa vida:
   - O que aprendemos na história sobre **Deus**?
   - O que aprendemos sobre as **pessoas** da história?
   - Há alguma coisa na história a que Jesus quer que **obedeçamos**?

PRÁTICA → Volta a contar a história

APROFUNDA MAIS (OPCIONAL) →

1. O <u>que</u> significa «arrepender-se»?
   - Arrepender-se significa afastar-se do pecado e seguir Jesus.
2. O <u>que</u> significa «crer»?
   - Crer significa decidir confiar em Jesus como Senhor.
3. <u>Porque</u> devemos arrepender-nos?
   - Lê Romanos 3:23; 6:23; 10:9
4. <u>Quem</u> deve arrepender-se?
   - Atos 2:38-41 - Todos devem arrepender-se para receber o perdão.
5. O <u>que</u> é a segurança da salvação?
   - 1 João 1:9 diz que, quando confessamos os nossos pecados, ele é fiel para nos perdoar.
   - João 10:28 diz que a nossa salvação pertence a Jesus.

ESTABELECER METAS → **Pescar:** Com quem vais partilhar esta semana?
Seguir: A que parte da lição de hoje Jesus quer que obedeças esta semana?

ENVIO → Ora e pede a Deus o seu poder para te ajudar a obedecer a estas metas.

MANDAMENTO DE CRISTO 02

BATIZAI-VOS

CUIDADO → «Como estás?»
(Partilha uma breve atualização, escuta, ora, anima)

PRESTAR CONTAS COM AMOR → Presta contas da tua obediência às metas de «Pescar e Seguir» que definiste na semana passada. (Marcos 1:17)

VISÃO → Lê Atos 2:36-47 e desenha o círculo da igreja para transmitir a visão de uma igreja saudável. (p. 15)



ESCRITURA →

1. **Lê o mandamento:** Em Mateus 28:19, Jesus diz...
2. **Conta a história:** Filipe e o novo crente - Atos 8:26-39
3. **Lê a história em voz alta.**
4. **Descobre:** Ora e depois usa as perguntas de descoberta bíblica abaixo para falar sobre a história e descobrir o que significa para a nossa vida:
   - O que aprendemos na história sobre **Deus**?
   - O que aprendemos sobre as **pessoas** da história?
   - Há alguma coisa na história a que Jesus quer que **obedeçamos**?

PRÁTICA → Volta a contar a história

APROFUNDA MAIS → (OPCIONAL)

1. O <u>que</u> é o «batismo»?
   - Romanos 6:3-4 - O batismo é um símbolo de que morremos para a nossa vida antiga e fomos ressuscitados para uma vida nova em Jesus.
2. <u>Porque</u> devemos ser batizados?
   - Mateus 3:13-15 - Jesus foi batizado, por isso nós também devemos sê-lo. Ser batizado significa que reconhecemos Jesus como nosso Senhor.
3. <u>Quem</u> deve ser batizado?
   - Atos 2:38 - Todo aquele que se arrepende e crê.
4. <u>Como</u> devemos ser batizados?
   - Mateus 3:16 - Jesus desceu à água.

ESTABELECER METAS → **Pescar:** Com quem vais partilhar esta semana?
Seguir: A que parte da lição de hoje Jesus quer que obedeças esta semana?

ENVIO → Ora e pede a Deus o seu poder para te ajudar a obedecer a estas metas.



MANDAMENTO DE CRISTO 03

ORAI

CUIDADO → «Como estás?»
(Partilha uma breve atualização, escuta, ora, anima)

PRESTAR CONTAS COM AMOR → Presta contas da tua obediência às metas de «Pescar e Seguir» que definiste na semana passada. (Marcos 1:17)

ADORAÇÃO → Oração

VISÃO → Lê Atos 2:36-47 e desenha o círculo da igreja para transmitir a visão de uma igreja saudável. (p. 15)



ESCRITURA →

1. **Lê o mandamento:** Em Mateus 6:9-13, Jesus diz...
2. **Conta a história:** Jesus ensina sobre a oração - Mateus 6:5-15
3. **Lê a história em voz alta.**
4. **Descobre:** Ora e depois usa as perguntas de descoberta bíblica abaixo para falar sobre a história e descobrir o que significa para a nossa vida:
   - O que aprendemos na história sobre **Deus**?
   - O que aprendemos sobre as **pessoas** da história?
   - Há alguma coisa na história a que Jesus quer que **obedeçamos**?

PRÁTICA → Volta a contar a história

APROFUNDA MAIS → (OPCIONAL)

1. <u>Porque</u> oramos?
   - Mateus 6:9-13 - Ele ouve-nos. Desejamos que se faça a sua vontade na terra.
2. <u>Como</u> oramos?
   - Simplesmente falando com Deus.
   - «Pai nosso...» = Deus é o teu Pai celestial
   - «Santificado seja o teu nome...» = Pede que Deus se glorifique através da tua vida
   - «O pão nosso de cada dia dá-nos hoje...» = Pede o que precisas
   - «Perdoa-nos as nossas dívidas...» = Pede perdão por qualquer pecado
   - «Livra-nos do mal...» = Ora por libertação quando enfrentares a tentação

ESTABELECER METAS → **Pescar:** Com quem vais partilhar esta semana?
Seguir: A que parte da lição de hoje Jesus quer que obedeças esta semana?

ENVIO → Ora e pede a Deus o seu poder para te ajudar a obedecer a estas metas.

MANDAMENTO DE CRISTO 04

IDE... FAZEI DISCÍPULOS

CUIDADO → «Como estás?»
(Partilha uma breve atualização, escuta, ora, anima)

PRESTAR CONTAS COM AMOR → Presta contas da tua obediência às metas de «Pescar e Seguir» que definiste na semana passada. (Marcos 1:17)

ADORAÇÃO → Oração

VISÃO → Lê Atos 2:36-47 e desenha o círculo da igreja para transmitir a visão de uma igreja saudável. (p. 15)



ESCRITURA →

1. **Lê o mandamento:** Em Mateus 28:19-20, Jesus diz...
2. **Conta a história:** A mulher samaritana - João 4:4-42
3. **Lê a história em voz alta.**
4. **Descobre:** Ora e depois usa as perguntas de descoberta bíblica abaixo para falar sobre a história e descobrir o que significa para a nossa vida:
   - O que aprendemos na história sobre **Deus**?
   - O que aprendemos sobre as **pessoas** da história?
   - Há alguma coisa na história a que Jesus quer que **obedeçamos**?

PRÁTICA → Volta a contar a história e os 3 Círculos

APROFUNDA MAIS → (OPCIONAL)

1. Com <u>quem</u> devemos partilhar?
   - João 4:16 - com as nossas famílias, amigos e vizinhos
2. O <u>que</u> devemos dizer?
   - João 4:29 - A mulher partilhou a sua história e a história de Jesus (o evangelho)
3. <u>Quem</u> está capacitado para ir?
   - João 4 - A mulher samaritana estava! Todo o crente.
4. <u>Como</u> devemos ir?
   - Em grupos de 2 ou 3 pelo nosso bairro e pela nossa cidade: a) orando, b) partilhando e c) procurando «Pessoas de Paz» a quem discipular nestas mesmas coisas que estamos a aprender aqui.

ESTABELECER METAS → **Pescar:** Com quem vais partilhar esta semana?
Seguir: A que parte da lição de hoje Jesus quer que obedeças esta semana?

ENVIO → Ora e pede a Deus o seu poder para te ajudar a obedecer a estas metas.

MANDAMENTO DE CRISTO 05

AMAI

CUIDADO → «Como estás?»
(Partilha uma breve atualização, escuta, ora, anima)

PRESTAR CONTAS COM AMOR → Presta contas da tua obediência às metas de «Pescar e Seguir» que definiste na semana passada. (Marcos 1:17)

ADORAÇÃO → Oração

VISÃO → Lê Atos 2:36-47 e desenha o círculo da igreja para transmitir a visão de uma igreja saudável. (p. 15)



ESCRITURA →

1. **Lê o mandamento:** Em Mateus 22:37-39, Jesus diz...
2. **Conta a história:** O bom samaritano - Lucas 10:25-37
3. **Lê a história em voz alta.**
4. **Descobre:** Ora e depois usa as perguntas de descoberta bíblica abaixo para falar sobre a história e descobrir o que significa para a nossa vida:
   - O que aprendemos na história sobre **Deus**?
   - O que aprendemos sobre as **pessoas** da história?
   - Há alguma coisa na história a que Jesus quer que **obedeçamos**?

PRÁTICA → Volta a contar a história ou os 3 Círculos

APROFUNDA MAIS → (OPCIONAL)

1. O <u>que</u> é o «amor»?
   - João 15:13 e 1 Coríntios 13
2. <u>Porque</u> amamos?
   - João 13:34-35 - Porque Jesus nos amou primeiro. O amor ensina o mundo acerca de Jesus.
3. A <u>quem</u> amamos?
   - Mateus 22:37-39 - Primeiro precisamos de amar a Deus e depois amar o nosso próximo.
4. <u>Como</u> amamos?
   - João 14:15 - Amar Jesus significa obedecer-lhe.
   - João 21:17 - Amar os outros significa contar-lhes o que Deus fez por ti.

ESTABELECER METAS → **Pescar:** Com quem vais partilhar esta semana?
Seguir: A que parte da lição de hoje Jesus quer que obedeças esta semana?

ENVIO → Ora e pede a Deus o seu poder para te ajudar a obedecer a estas metas.

MANDAMENTO DE CRISTO 06

ADORAI COM PERSEVERANÇA

CUIDADO → «Como estás?»
(Partilha uma breve atualização, escuta, ora, anima)

PRESTAR CONTAS COM AMOR → Presta contas da tua obediência às metas de «Pescar e Seguir» que definiste na semana passada. (Marcos 1:17)

ADORAÇÃO → Oração, canto

VISÃO → Lê Atos 2:36-47 e desenha o círculo da igreja para transmitir a visão de uma igreja saudável. (p. 15)



ESCRITURA →

1. **Lê o mandamento:** Em Mateus 4:10, Jesus diz...
2. **Conta a história:** O carcereiro de Filipos - Atos 16:25-34
3. **Lê a história em voz alta.**
4. **Descobre:** Ora e depois usa as perguntas de descoberta bíblica abaixo para falar sobre a história e descobrir o que significa para a nossa vida:
   - O que aprendemos na história sobre **Deus**?
   - O que aprendemos sobre as **pessoas** da história?
   - Há alguma coisa na história a que Jesus quer que **obedeçamos**?

PRÁTICA → Volta a contar a história ou os 3 Círculos

APROFUNDA MAIS → (OPCIONAL)

1. <u>Cantar</u>:
   - Efésios 5:18-21, Colossenses 3:16-17
   - Devemos expressar a nossa adoração cantando a Deus com corações agradecidos.
2. <u>Provações e tentações</u>:
   - Tiago 1
   - Deus usa as provações difíceis para nos tornar mais semelhantes a Jesus. Ele nunca nos tenta.
3. <u>Os terrenos</u>:
   - Lucas 8:4-15
   - O terreno que persevera é aquele que retém o evangelho num coração honesto e bom.

ESTABELECER METAS → **Pescar:** Com quem vais partilhar esta semana?
Seguir: A que parte da lição de hoje Jesus quer que obedeças esta semana?

ENVIO → Ora e pede a Deus o seu poder para te ajudar a obedecer a estas metas.



MANDAMENTO DE CRISTO 07

Ceia do Senhor

Cuidado → «Como estás?»
(Partilha uma breve atualização, escuta, ora, anima)

Prestar contas com amor → Presta contas da tua obediência às metas de «Pescar e Seguir» que definiste na semana passada. (Marcos 1:17)

Adoração → Oração, canto, Ceia do Senhor

Visão → Lê Atos 2:36-47 e desenha o círculo da igreja para transmitir a visão de uma igreja saudável. (p. 15)



Escritura →

1. **Lê o mandamento:** Em Lucas 22:19-20, Jesus diz...
2. **Conta a história:** A última ceia de Jesus - Lucas 22:7-20
3. **Lê a história em voz alta.**
4. **Descobre:** Ora e depois usa as perguntas de descoberta bíblica abaixo para falar sobre a história e descobrir o que significa para a nossa vida:
   - O que aprendemos na história sobre **Deus**?
   - O que aprendemos sobre as **pessoas** da história?
   - Há alguma coisa na história a que Jesus quer que **obedeçamos**?

Prática → Volta a contar a história ou os 3 Círculos

Aprofunda mais → (opcional)

1. O que é a Ceia do Senhor?
   - 1 Coríntios 11:26 - um símbolo da morte do Senhor.
2. Porque participamos na Ceia do Senhor?
   - 1 Coríntios 11:26 - O seu corpo foi partido e o seu sangue foi derramado.
3. Como recebemos a Ceia do Senhor?
   - 1 Coríntios 11:27-29 - Devemos examinar-nos a nós mesmos, confessar os nossos pecados a Deus e lembrar que Jesus morreu para nos dar o perdão.
4. Quem deve participar na Ceia do Senhor?
   - Atos 2:42, 1 Coríntios 11:27-29 - Os discípulos batizados e entregues a Jesus.

Estabelecer metas → **Pescar:** Com quem vais partilhar esta semana?
Seguir: A que parte da lição de hoje Jesus quer que obedeças esta semana?

Envio → Ora e pede a Deus o seu poder para te ajudar a obedecer a estas metas.

MANDAMENTO DE CRISTO 08

DAI

CUIDADO → «Como estás?»
(Partilha uma breve atualização, escuta, ora, anima)

PRESTAR CONTAS COM AMOR → Presta contas da tua obediência às metas de «Pescar e Seguir» que definiste na semana passada. (Marcos 1:17)

ADORAÇÃO → Oração, canto, Ceia do Senhor, dar

VISÃO → Lê Atos 2:36-47 e desenha o círculo da igreja para transmitir a visão de uma igreja saudável. (p. 15)



ESCRITURA →

1. **Lê o mandamento:** Em Mateus 6:1-4, Jesus diz...
2. **Conta a história:** A oferta da viúva - Marcos 12:41-44
3. **Lê a história em voz alta.**
4. **Descobre:** Ora e depois usa as perguntas de descoberta bíblica abaixo para falar sobre a história e descobrir o que significa para a nossa vida:
   - O que aprendemos na história sobre **Deus**?
   - O que aprendemos sobre as **pessoas** da história?
   - Há alguma coisa na história a que Jesus quer que **obedeçamos**?

PRÁTICA → Volta a contar a história ou os 3 Círculos

APROFUNDA MAIS → (OPCIONAL)

1. <u>O que</u> devemos dar a Deus?
   - O nosso dinheiro, o nosso tempo e a nossa vida.
2. <u>Porque</u> devemos dar a Deus?
   - 2 Coríntios 9:6-7 - Deus ama ao que dá com alegria.
3. <u>Como</u> damos a Deus?
   - 2 Coríntios 9:7 - Com alegria, não por obrigação.
   - Mateus 6:1-4 - Em secreto, não para sermos reconhecidos.
4. <u>A quem</u> damos?
   - Atos 4:34-35 - A igreja dava a todos os que tinham necessidade.

   CIMA = movimento do evangelho
   DENTRO = necessidades da igreja
   FORA = necessidades da comunidade

ESTABELECER METAS → **Pescar:** Com quem vais partilhar esta semana?
Seguir: A que parte da lição de hoje Jesus quer que obedeças esta semana?

ENVIO → Ora e pede a Deus o seu poder para te ajudar a obedecer a estas metas.

MANDAMENTO DE CRISTO 09

REUNI-VOS

CUIDADO → «Como estás?»
(Partilha uma breve atualização, escuta, ora, anima)

PRESTAR CONTAS COM AMOR → Presta contas da tua obediência às metas de «Pescar e Seguir» que definiste na semana passada. (Marcos 1:17)

ADORAÇÃO → Oração, canto, Ceia do Senhor, dar

VISÃO → Lê Atos 2:36-47 e desenha o círculo da igreja para transmitir a visão de uma igreja saudável. (p. 15)



ESCRITURA →

1. **Lê o mandamento:** Em Hebreus 10:24-25, Jesus diz...
2. **Conta a história:** A primeira igreja - Atos 2:36-47
3. **Lê a história em voz alta.**
4. **Descobre:** Ora e depois usa as perguntas de descoberta bíblica abaixo para falar sobre a história e descobrir o que significa para a nossa vida:
   - O que aprendemos na história sobre **Deus**?
   - O que aprendemos sobre as **pessoas** da história?
   - Há alguma coisa na história a que Jesus quer que **obedeçamos**?

PRÁTICA → Volta a contar a história ou os 3 Círculos

APROFUNDA MAIS → (OPCIONAL)

1. Quem é a igreja?
   - Atos 2:41 - Os crentes em Jesus que foram batizados
2. O que faz uma reunião de igreja?
   - Atos 2:36-41 - Vê as funções do círculo da igreja
3. Quando se reúne a igreja?
   - Atos 2:46, Hebreus 10:24-25 - Com regularidade.
4. Onde se reúne a igreja?
   - Atos 2:46, 5:42, 17:5-7, 18:7, 19:9, 20:20; Romanos 16:1-5; 1 Coríntios 16:19; Colossenses 4:15; Filemom 1:1-2 - Em casas
5. Porque se reúne a igreja?
   - 1 Coríntios 10:31, Hebreus 10:24-25 - Para glorificar a Deus, encorajar-se e prestar contas uns aos outros.

ESTABELECER METAS → **Pescar:** Com quem vais partilhar esta semana?
Seguir: A que parte da lição de hoje Jesus quer que obedeças esta semana?

ENVIO → Ora e pede a Deus o seu poder para te ajudar a obedecer a estas metas.

MANDAMENTO DE CRISTO 10

Começai o Discipulado a Longo Prazo

Cuidado → «Como estás?»
(Partilha uma breve atualização, escuta, ora, anima)

Prestar contas com amor → Presta contas da tua obediência às metas de «Pescar e Seguir» que definiste na semana passada. (Marcos 1:17)

Adoração → Oração, canto, Ceia do Senhor, dar

Visão → Lê Atos 2:36-47 e desenha o círculo da igreja para transmitir a visão de uma igreja saudável. (p. 15)



Escritura →

1. **Lê a Escritura em voz alta:** Marcos 1:1-8
2. **Lê a Escritura para ti várias vezes:** Marcos 1:1-8
3. **Descobre:** Ora e depois usa as perguntas de descoberta bíblica juntamente com o método «P.P.E.M.» abaixo para falar da história e descobrir o que significa para a nossa vida:
   - O que diz esta passagem sobre Deus (Pai, Filho e Espírito Santo)?
   - O que aprendemos com as pessoas desta passagem?
   - P.P.E.M. pergunta se há:
     - Pecado que evitar
     - Promessa que reivindicar
     - Exemplo que seguir
     - Mandamento que obedecer

Prática → 3 Círculos, testemunho de 15 segundos, ou voltar a contar uma das 9 histórias anteriores

Estabelecer metas → **Pescar:** Com quem vais partilhar esta semana?
Seguir: A que parte da lição de hoje Jesus quer que obedeças esta semana?

Envio → Ora também conforme o Senhor te dirigir, mas lembra-te de continuar a orar por ousadia e sabedoria para partilhar o evangelho e fazer discípulos. Continua também a orar por todos os que ainda não conhecem nem seguem Jesus no teu mapa de relações. Ora por discípulos e igrejas de quarta geração. Ora por obreiros. Ora para que Deus cumpra a sua missão em e através da tua reunião até que haja #NoPlaceLeft e Cristo volte.

Discipulado a longo prazo

Agora que completaste o discipulado a curto prazo (Mandamentos de Cristo), continua com o «discipulado a longo prazo» usando o formato 3/3 (Três Terços) (abaixo) e as perguntas de descoberta / o método de estudo bíblico P.P.E.M. como ferramenta de descoberta bíblica. A «Nova lição» serão passagens da Bíblia, e sugerimos começar no evangelho de Marcos seguindo o plano que aparece abaixo. Quando terminares Marcos, sugerimos que continues com outro livro da Bíblia ou com um estudo temático usando passagens da Escritura.

1. Marcos 1
2. Marcos 2
3. Marcos 3
4. Marcos 4
5. Marcos 5
6. Marcos 6
7. Marcos 6:33-56
8. Marcos 7
9. Marcos 8
10. Marcos 9:1-29
11. Marcos 9:30-50
12. Marcos 10:1-31
13. Marcos 10:32-52
14. Marcos 11
15. Marcos 12
16. Marcos 13
17. Marcos 14:1-31
18. Marcos 14:32-52
19. Marcos 14:53-72
20. Marcos 15
21. Marcos 16
22. Mais da Bíblia...

3/3 (Três Terços): formato de discipulado

← Olhar para trás

1. Cuidado
2. Adoração
   - Canto
   - Oferta
   - Ceia do Senhor
3. Prestação de contas
   - Pescar e Seguir
4. Visão
   - Círculo da Igreja de Atos 2
   - #NoPlaceLeft
   - Outra visão

↑ Olhar para cima

5. Nova lição bíblica
   - Contar a história
   - Voltar a contar a história juntos
   - Ler a história na Bíblia
   - Descobrir a história com as perguntas de descoberta / P.P.E.M.
6. Prática
   - Voltar a contar a história
   - 3 Círculos

Olhar em frente →

7. Estabelecer metas
   - Pescar e Seguir
8. Envio / Oração

O Círculo da Igreja

1. Desenha um círculo tracejado. Este círculo tracejado representa uma reunião de crentes.



2. Estes símbolos representam as funções básicas de um discípulo e de uma igreja saudáveis que vemos em Atos 2:36-47. Algumas destas funções já foram estudadas nas lições; outras simplesmente foram praticadas semana após semana sem estudar uma lição específica sobre essa função (p. ex., a Palavra de Deus, a adoração).



A seta representa o mandamento de Jesus: ***«Arrependei-vos e crede»****. A maioria desenha-a fora do círculo porque é assim que se começa uma relação crescente com Jesus, e é biblicamente parte da sua Igreja.*

3. Desenha dentro do círculo cada uma das funções que a tua reunião pratica de forma constante. Desenha fora do círculo as funções que a tua reunião ainda não praticou.



Neste exemplo, a reunião praticou algumas funções muito importantes de uma igreja. No entanto, há algumas funções que ainda não foram praticadas. Se a tua igreja ainda não praticou todas as funções, faz um plano de ação para começar a praticá-las hoje.

4. Se uma reunião se identificou como «igreja», então podes transformar a linha tracejada numa linha contínua. A meta é que a igreja se torne saudável e pratique todas as funções, tal como a igreja do Novo Testamento modelou em Atos 2:36-47.



10 / 10 / 10
Cidade:
Data de início:
Líder(es):

Além disso, para manter registos será útil identificar:
n.º de presentes / n.º de crentes / n.º de batizados
Também podes anotar o local, a data de início e o(s) líder(es).

Os Mandamentos de Cristo: guia rápido

1. Arrependei-vos e Crede
- Mandamento: Marcos 1:15
- História: Lucas 19:1-10 (Zaqueu) ou Lucas 7:36-50 (A mulher pecadora)
- Outras passagens: Romanos 3:23, 6:23 e 10:9-10

2. Batizai-vos
- Mandamento: Mateus 28:19
- História: Atos 8:26-39 (Filipe e o novo crente)
- Outras passagens: Romanos 6:3-4, Mateus 3:13-16, Atos 2:38

3. Orai
- Mandamento: Mateus 6:9-13
- História: Mateus 6:5-15 (Jesus ensina sobre a oração)
- Outras passagens: Lucas 10:2

4. Ide... Fazei Discípulos
- Mandamento: Mateus 28:19-20
- História: João 4:4-42 (A mulher samaritana)
- Outras passagens: Lucas 10:1-11

5. Amai
- Mandamento: Mateus 22:37-39
- História: Lucas 10:25-37 (O bom samaritano)
- Outras passagens: João 15:13, 1 Coríntios 13, João 13:34-35, Mateus 22:37-39, João 14:15, 21:17

6. Adorai com Perseverança
- Mandamento: Mateus 4:10
- História: Atos 16:25-34 (O carcereiro de Filipos)
- Outras passagens: Efésios 5:18-21, Colossenses 3:16-17, Tiago 1, Lucas 8:4-15

7. Ceia do Senhor
- Mandamento: Lucas 22:19-20
- História: Lucas 22:7-20 (A última ceia de Jesus)
- Outras passagens: 1 Coríntios 11:23-29, Atos 2:42

8. Dai
- Mandamento: Mateus 6:1-4
- História: Marcos 12:41-44 (A oferta da viúva)
- Outras passagens: 2 Coríntios 9:6-7, Mateus 6:1-4, Atos 4:34-35

9. Reuni-vos
- Mandamento: Hebreus 10:24-25
- História: Atos 2:36-47 (A primeira igreja)
- Outras passagens: 5:42, 17:5-7, 18:7, 19:9, 20:20; Romanos 16:1-5; 1 Coríntios 16:19; Colossenses 4:15; Filemom 1:1-2; 1 Coríntios 10:31

10. Começai o Discipulado a Longo Prazo
- Evangelho de Marcos
- Seguir o formato 3/3 com as perguntas de descoberta / P.P.E.M.

ESTE MATERIAL DOS MANDAMENTOS DE CRISTO ESTÁ EM:

OBEYCHRIST.COM/PT

Rev. 11/2026