KRISTI BUD

UTRUSTER JESU ETTERFØLGERE TIL GANSKE ENKELT Å LYDE HANS BUD



OBEYCHRIST.COM/NO

KRISTI BUD

Innhold

«411»-opplæringen i å gjøre disipler 2-3

Bud 01: Vend om og tro 4

Bud 02: La dere døpe 5

Bud 03: Be 6

Bud 04: Gå... Gjør disipler 7

Bud 05: Elsk 8

Bud 06: Tilbe med utholdenhet 9

Bud 07: Herrens måltid 10

Bud 08: Gi 11

Bud 09: Samles 12

Bud 10: Begynn langsiktig disippelskap 13

Leseplan for langsiktig disippelskap 14

3/3 (Tre tredeler) 14

Kirkesirkelen 15

Hurtigguide til budene 16

«411»

Opplæring i å gjøre disipler

→ **Les Matteus 28,18-20:** Jesus sier: «Gå… og gjør disipler»

→ **«411»-opplæringen** utruster Jesu etterfølgere til å gjøre disipler ved å svare på disse **4 spørsmålene** på **1 time** (eller mindre) på **1 ark**:

1. **HVORFOR** gjøre disipler?
2. **HVEM** nå?
3. **HVA** si?
4. **NÅR** starte?



Ett enkelt ark

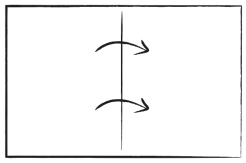

Brett i to

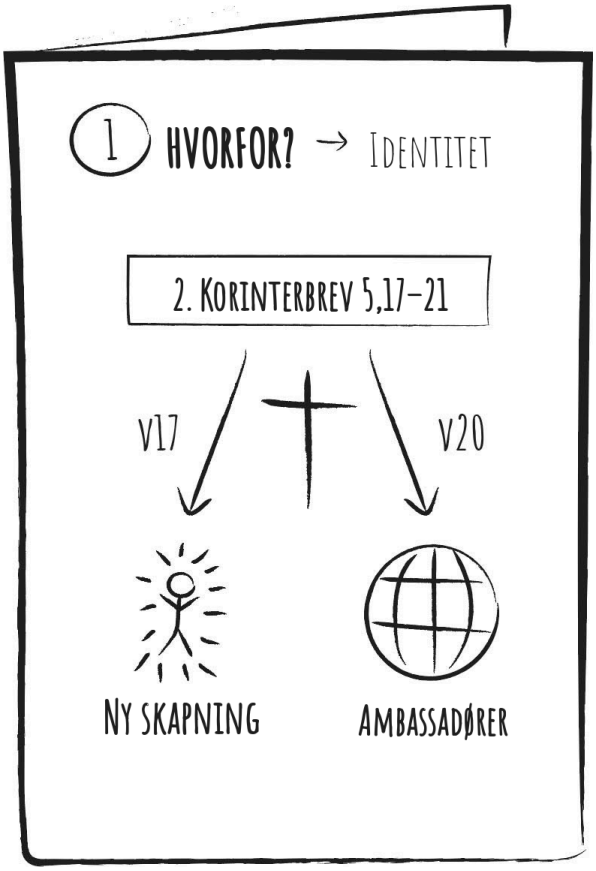

→ **Les 2. Korinterbrev 5,17-21**

→ **Kors:** I disse versene ser vi at hvis du er i Kristus Jesus, er disse to tingene sanne om deg på grunn av det Jesus gjorde:

→ **v17 (person)** - Du er blitt gjort NY! Han har tilgitt alle syndene dine.

→ **v20 (jordklode)** - Han har gitt deg en ny identitet som sin ambassadør.

Du kan ikke skille disse to tingene. Du kan ikke bli gjort ny uten å være Jesu ambassadør, og du kan ikke være Jesu ambassadør uten å ha blitt gjort ny.

2 TIL HVEM? → OIKOS-KART

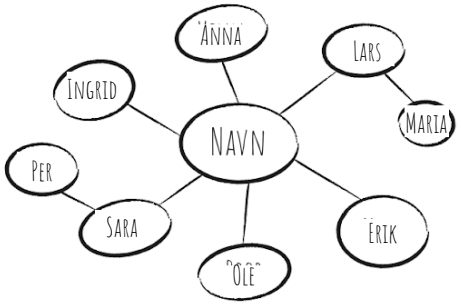

*JOHANNES 17,20

3 HVA?

15-SEKUNDERS VITNESBYRD

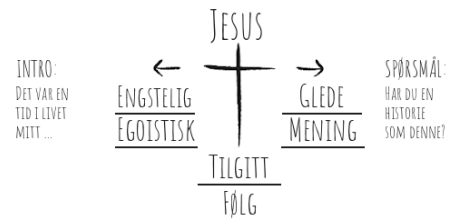

3 SIRKLER

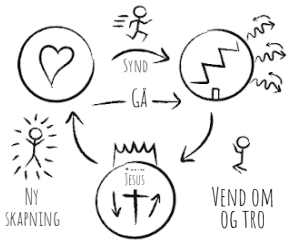

→ «Oikos-kart»: tegn et kart over relasjonene til personer i livet ditt som ennå ikke kjenner og følger Jesus.

→ Se en opplæringsvideo om 3 sirkler på: **3circlesgospel.com**

4 NÅR? → SETT MÅL

- **BE** _____ DAGLIG TID
- **DEL** _____ NAVN / TID
- **TREN** 411 _____ NAVN / TID
- **BEGYNN MED KRISTI BEFALINGER** (OBEYCHRIST.COM/NO)
  - → NÅR? _____
  - → HVOR? _____
  - → HVEM ANDRE? _____

KRISTI BUD 01

Vend om og tro

Omsorg → «Hvordan har du det?»
(Del kort, lytt, be, oppmuntre)

Ansvar i kjærlighet → Gjør rede for hvordan du har lydt målene for «Fisk og følg» som du satte deg forrige uke. (Markus 1,17)

Visjon → Les Apostlenes gjerninger 2,36-47 og tegn kirkesirkelen for å gi visjon for en sunn kirke. (s. 15)



Skrift →

1. **Les budet:** I Markus 1,15 sier Jesus...
2. **Fortell historien:** Sakkeus - Lukas 19,1-10 eller Den syndige kvinnen - Lukas 7,36-50
3. **Les historien høyt.**
4. **Oppdag:** Be, og bruk så spørsmålene for bibeloppdagelse nedenfor til å snakke om historien og oppdage hva den betyr for livet vårt:
   - Hva lærer vi av historien om **Gud**?
   - Hva lærer vi av **menneskene** i historien?
   - Er det noe i historien Jesus vil at vi skal **lyde**?

Øvelse → Fortell historien på nytt

Gå dypere → (valgfritt)

1. Hva betyr «å vende om»?
   - Å vende om betyr å vende seg bort fra synd og følge Jesus.
2. Hva betyr «å tro»?
   - Å tro betyr å velge å stole på Jesus som Herre.
3. Hvorfor må vi vende om?
   - Les Romerbrevet 3,23; 6,23; 10,9
4. Hvem må vende om?
   - Apostlenes gjerninger 2,38-41 - Alle må vende om for å få tilgivelse.
5. Hva er frelsesvisshet?
   - 1. Johannes 1,9 sier at når vi bekjenner syndene våre, er han trofast og tilgir oss.
   - Johannes 10,28 sier at frelsen vår tilhører Jesus.

Sett mål → **Fisk:** Hvem vil du dele med denne uken?
Følg: Hva fra dagens leksjon vil Jesus at du skal lyde denne uken?

Utsendelse → Be og be Gud om hans kraft til å hjelpe deg å lyde disse målene.

KRISTI BUD 02

LA DERE DØPE

OMSORG → «Hvordan har du det?»
(Del kort, lytt, be, oppmuntre)

ANSVAR I KJÆRLIGHET → Gjør rede for hvordan du har lydt målene for «Fisk og følg» som du satte deg forrige uke. (Markus 1,17)

VISJON → Les Apostlenes gjerninger 2,36-47 og tegn kirkesirkelen for å gi visjon for en sunn kirke. (s. 15)



SKRIFT →

1. **Les budet:** I Matteus 28,19 sier Jesus...
2. **Fortell historien:** Filip og den nye troende - Apostlenes gjerninger 8,26-39
3. **Les historien høyt.**
4. **Oppdag:** Be, og bruk så spørsmålene for bibeloppdagelse nedenfor til å snakke om historien og oppdage hva den betyr for livet vårt:
   - Hva lærer vi av historien om **Gud**?
   - Hva lærer vi av **menneskene** i historien?
   - Er det noe i historien Jesus vil at vi skal **lyde**?

ØVELSE → Fortell historien på nytt

GÅ DYPERE → (VALGFRITT)

1. Hva er «dåp»?
   - Romerbrevet 6,3-4 - Dåpen er et symbol på at vi har dødd bort fra vårt gamle liv og er blitt reist opp til et nytt liv i Jesus.
2. Hvorfor må vi la oss døpe?
   - Matteus 3,13-15 - Jesus ble døpt, så vi skal også gjøre det. Å bli døpt betyr at vi har bekjent Jesus som vår Herre.
3. Hvem skal døpes?
   - Apostlenes gjerninger 2,38 - Alle som vender om og tror.
4. Hvordan skal vi døpes?
   - Matteus 3,16 - Jesus steg ned i vannet.

SETT MÅL → **Fisk:** Hvem vil du dele med denne uken?
Følg: Hva fra dagens leksjon vil Jesus at du skal lyde denne uken?

UTSENDELSE → Be og be Gud om hans kraft til å hjelpe deg å lyde disse målene.



KRISTI BUD 03

BE

OMSORG → «Hvordan har du det?»
(Del kort, lytt, be, oppmuntre)

ANSVAR I KJÆRLIGHET → Gjør rede for hvordan du har lydt målene for «Fisk og følg» som du satte deg forrige uke. (Markus 1,17)

TILBEDELSE → Bønn

VISJON → Les Apostlenes gjerninger 2,36-47 og tegn kirkesirkelen for å gi visjon for en sunn kirke. (s. 15)



SKRIFT →

1. **Les budet:** I Matteus 6,9-13 sier Jesus...
2. **Fortell historien:** Jesus underviser om bønn - Matteus 6,5-15
3. **Les historien høyt.**
4. **Oppdag:** Be, og bruk så spørsmålene for bibeloppdagelse nedenfor til å snakke om historien og oppdage hva den betyr for livet vårt:
   - Hva lærer vi av historien om **Gud**?
   - Hva lærer vi av **menneskene** i historien?
   - Er det noe i historien Jesus vil at vi skal **lyde**?

ØVELSE → Fortell historien på nytt

GÅ DYPERE → (VALGFRITT)

1. Hvorfor ber vi?
   - Matteus 6,9-13 - Han hører oss. Vi ønsker at hans vilje skal skje på jorden.
2. Hvordan ber vi?
   - Ganske enkelt ved å snakke med Gud.
   - «Vår Far...» = Gud er din himmelske Far
   - «La navnet ditt helliges...» = Be om at Gud blir herliggjort gjennom livet ditt
   - «Gi oss i dag vårt daglige brød...» = Be om det du trenger
   - «Tilgi oss vår skyld...» = Be om tilgivelse for all synd
   - «Frels oss fra det onde...» = Be om utfrielse når du møter fristelse

SETT MÅL → **Fisk:** Hvem vil du dele med denne uken?
Følg: Hva fra dagens leksjon vil Jesus at du skal lyde denne uken?

UTSENDELSE → Be og be Gud om hans kraft til å hjelpe deg å lyde disse målene.

KRISTI BUD 04

GÅ... GJØR DISIPLER

OMSORG → «Hvordan har du det?»
(Del kort, lytt, be, oppmuntre)

ANSVAR I KJÆRLIGHET → Gjør rede for hvordan du har lydt målene for «Fisk og følg» som du satte deg forrige uke. (Markus 1,17)

TILBEDELSE → Bønn

VISJON → Les Apostlenes gjerninger 2,36-47 og tegn kirkesirkelen for å gi visjon for en sunn kirke. (s. 15)



SKRIFT →

1. **Les budet:** I Matteus 28,19-20 sier Jesus...
2. **Fortell historien:** Den samaritanske kvinnen - Johannes 4,4-42
3. **Les historien høyt.**
4. **Oppdag:** Be, og bruk så spørsmålene for bibeloppdagelse nedenfor til å snakke om historien og oppdage hva den betyr for livet vårt:
   - Hva lærer vi av historien om **Gud**?
   - Hva lærer vi av **menneskene** i historien?
   - Er det noe i historien Jesus vil at vi skal **lyde**?

ØVELSE → Fortell historien og 3 sirkler på nytt

GÅ DYPERE → (VALGFRITT)

1. Hvem skal vi dele med?
   - Johannes 4,16 - med familiene, vennene og naboene våre
2. Hva skal vi si?
   - Johannes 4,29 - Kvinnen delte sin historie og Jesu historie (evangeliet)
3. Hvem er utrustet til å gå?
   - Johannes 4 - Det var den samaritanske kvinnen! Alle troende.
4. Hvordan skal vi gå?
   - I grupper på 2 eller 3 gjennom nabolaget og byen vår: a) ved å be, b) dele og c) lete etter «fredens personer» som vi kan gjøre til disipler i de samme tingene vi lærer her.

SETT MÅL → **Fisk:** Hvem vil du dele med denne uken?
Følg: Hva fra dagens leksjon vil Jesus at du skal lyde denne uken?

UTSENDELSE → Be og be Gud om hans kraft til å hjelpe deg å lyde disse målene.

KRISTI BUD 05

ELSK

OMSORG → «Hvordan har du det?»
(Del kort, lytt, be, oppmuntre)

ANSVAR I KJÆRLIGHET → Gjør rede for hvordan du har lydt målene for «Fisk og følg» som du satte deg forrige uke. (Markus 1,17)

TILBEDELSE → Bønn

VISJON → Les Apostlenes gjerninger 2,36-47 og tegn kirkesirkelen for å gi visjon for en sunn kirke. (s. 15)



SKRIFT →

1. **Les budet:** I Matteus 22,37-39 sier Jesus...
2. **Fortell historien:** Den barmhjertige samaritanen - Lukas 10,25-37
3. **Les historien høyt.**
4. **Oppdag:** Be, og bruk så spørsmålene for bibeloppdagelse nedenfor til å snakke om historien og oppdage hva den betyr for livet vårt:
   - Hva lærer vi av historien om **Gud**?
   - Hva lærer vi av **menneskene** i historien?
   - Er det noe i historien Jesus vil at vi skal **lyde**?

ØVELSE → Fortell historien eller 3 sirkler på nytt

GÅ DYPERE → (VALGFRITT)

1. Hva er «kjærlighet»?
   - Johannes 15,13 og 1. Korinterbrev 13
2. Hvorfor elsker vi?
   - Johannes 13,34-35 - Fordi Jesus elsket oss først. Kjærligheten lærer verden om Jesus.
3. Hvem elsker vi?
   - Matteus 22,37-39 - Først må vi elske Gud, og deretter elske vår neste.
4. Hvordan elsker vi?
   - Johannes 14,15 - Å elske Jesus betyr å adlyde ham.
   - Johannes 21,17 - Å elske andre betyr å fortelle dem hva Gud har gjort for deg.

SETT MÅL → **Fisk:** Hvem vil du dele med denne uken?
Følg: Hva fra dagens leksjon vil Jesus at du skal lyde denne uken?

UTSENDELSE → Be og be Gud om hans kraft til å hjelpe deg å lyde disse målene.

KRISTI BUD 06

TILBE MED UTHOLDENHET

OMSORG → «Hvordan har du det?»
(Del kort, lytt, be, oppmuntre)

ANSVAR I KJÆRLIGHET → Gjør rede for hvordan du har lydt målene for «Fisk og følg» som du satte deg forrige uke. (Markus 1,17)

TILBEDELSE → Bønn, sang

VISJON → Les Apostlenes gjerninger 2,36-47 og tegn kirkesirkelen for å gi visjon for en sunn kirke. (s. 15)



SKRIFT →

1. **Les budet:** I Matteus 4,10 sier Jesus…
2. **Fortell historien:** Fangevokteren i Filippi - Apostlenes gjerninger 16,25-34
3. **Les historien høyt.**
4. **Oppdag:** Be, og bruk så spørsmålene for bibeloppdagelse nedenfor til å snakke om historien og oppdage hva den betyr for livet vårt:
   - Hva lærer vi av historien om **Gud**?
   - Hva lærer vi av **menneskene** i historien?
   - Er det noe i historien Jesus vil at vi skal **lyde**?

ØVELSE → Gjenfortell historien eller 3 sirkler

GÅ DYPERE → (VALGFRITT)

1. <u>Syng</u>:
   - Efeserbrevet 5,18-21, Kolosserbrevet 3,16-17
   - Vi bør uttrykke vår tilbedelse ved å synge til Gud med takknemlige hjerter.
2. <u>Prøvelser og fristelser</u>:
   - Jakobs brev 1
   - Gud bruker vanskelige prøvelser for å gjøre oss mer lik Jesus. Han frister oss aldri.
3. <u>Jordsmonnene</u>:
   - Lukas 8,4-15
   - Jordsmonnet som holder ut, er det som holder fast på evangeliet i et godt og ærlig hjerte.

SETT MÅL → **Fisk:** Hvem vil du dele med denne uken?
Følg: Hva fra dagens leksjon vil Jesus at du skal lyde denne uken?

UTSENDELSE → Be og be Gud om hans kraft til å hjelpe deg å lyde disse målene.



KRISTI BUD 07

HERRENS MÅLTID

OMSORG → «Hvordan har du det?»
(Del kort, lytt, be, oppmuntre)

ANSVAR I KJÆRLIGHET → Gjør rede for hvordan du har lydt målene for «Fisk og følg» som du satte deg forrige uke. (Markus 1,17)

TILBEDELSE → Bønn, sang, Herrens måltid

VISJON → Les Apostlenes gjerninger 2,36-47 og tegn kirkesirkelen for å gi visjon for en sunn kirke. (s. 15)



SKRIFT →

1. **Les budet:** I Lukas 22,19-20 sier Jesus...
2. **Fortell historien:** Jesu siste måltid - Lukas 22,7-20
3. **Les historien høyt.**
4. **Oppdag:** Be, og bruk så spørsmålene for bibeloppdagelse nedenfor til å snakke om historien og oppdage hva den betyr for livet vårt:
   - Hva lærer vi av historien om **Gud**?
   - Hva lærer vi av **menneskene** i historien?
   - Er det noe i historien Jesus vil at vi skal **lyde**?

ØVELSE → Gjenfortell historien eller 3 sirkler

GÅ DYPERE → (VALGFRITT)

1. Hva er Herrens måltid?
   - 1. Korinterbrev 11,26 - et symbol på Herrens død.
2. Hvorfor deltar vi i Herrens måltid?
   - 1. Korinterbrev 11,26 - Hans kropp ble brutt, og hans blod ble utøst.
3. Hvordan mottar vi Herrens måltid?
   - 1. Korinterbrev 11,27-29 - Vi må prøve oss selv, bekjenne syndene våre for Gud og huske at Jesus døde for å gi oss tilgivelse.
4. Hvem bør delta i Herrens måltid?
   - Apostlenes gjerninger 2,42, 1. Korinterbrev 11,27-29 - Døpte disipler som er overgitt til Jesus.

SETT MÅL → **Fisk:** Hvem vil du dele med denne uken?
Følg: Hva fra dagens leksjon vil Jesus at du skal lyde denne uken?

UTSENDELSE → Be og be Gud om hans kraft til å hjelpe deg å lyde disse målene.



KRISTI BUD 08

GI

OMSORG → «Hvordan har du det?»
(Del kort, lytt, be, oppmuntre)

ANSVAR I KJÆRLIGHET → Gjør rede for hvordan du har lydt målene for «Fisk og følg» som du satte deg forrige uke. (Markus 1,17)

TILBEDELSE → Bønn, sang, Herrens måltid, gi

VISJON → Les Apostlenes gjerninger 2,36-47 og tegn kirkesirkelen for å gi visjon for en sunn kirke. (s. 15)



SKRIFT →

1. **Les budet:** I Matteus 6,1-4 sier Jesus...
2. **Fortell historien:** Enkens gave - Markus 12,41-44
3. **Les historien høyt.**
4. **Oppdag:** Be, og bruk så spørsmålene for bibeloppdagelse nedenfor til å snakke om historien og oppdage hva den betyr for livet vårt:
   - Hva lærer vi av historien om **Gud**?
   - Hva lærer vi av **menneskene** i historien?
   - Er det noe i historien Jesus vil at vi skal **lyde**?

ØVELSE → Gjenfortell historien eller 3 sirkler

GÅ DYPERE → (VALGFRITT)

1. <u>Hva</u> skal vi gi til Gud?
   - Pengene våre, tiden vår og livet vårt.
2. <u>Hvorfor</u> skal vi gi til Gud?
   - 2. Korinterbrev 9,6-7 - Gud elsker en glad giver.
3. <u>Hvordan</u> gir vi til Gud?
   - 2. Korinterbrev 9,7 - Med glede, ikke av tvang.
   - Matteus 6,1-4 - I det skjulte, ikke for å bli anerkjent.
4. <u>Hvem</u> gir vi til?
   - Apostlenes gjerninger 4,34-35 - Menigheten ga til alle som trengte det.

   OPP = evangeliebevegelse
   INN = menighetens behov
   UT = lokalsamfunnets behov

SETT MÅL → **Fisk:** Hvem vil du dele med denne uken?
Følg: Hva fra dagens leksjon vil Jesus at du skal lyde denne uken?

UTSENDELSE → Be og be Gud om hans kraft til å hjelpe deg å lyde disse målene.

KRISTI BUD 09

SAMLE DERE

OMSORG → «Hvordan har du det?»
(Del kort, lytt, be, oppmuntre)

ANSVAR I KJÆRLIGHET → Gjør rede for hvordan du har lydt målene for «Fisk og følg» som du satte deg forrige uke. (Markus 1,17)

TILBEDELSE → Bønn, sang, Herrens måltid, gi

VISJON → Les Apostlenes gjerninger 2,36-47 og tegn kirkesirkelen for å gi visjon for en sunn kirke. (s. 15)



SKRIFT →

1. **Les budet:** I Hebreerbrevet 10,24-25 sier Jesus...
2. **Fortell historien:** Den første menigheten - Apostlenes gjerninger 2,36-47
3. **Les historien høyt.**
4. **Oppdag:** Be, og bruk så spørsmålene for bibeloppdagelse nedenfor til å snakke om historien og oppdage hva den betyr for livet vårt:
   - Hva lærer vi av historien om **Gud**?
   - Hva lærer vi av **menneskene** i historien?
   - Er det noe i historien Jesus vil at vi skal **lyde**?

ØVELSE → Gjenfortell historien eller 3 sirkler

GÅ DYPERE → (VALGFRITT)

1. Hvem er menigheten?
   - Apostlenes gjerninger 2,41 - Troende på Jesus som er døpt
2. Hva gjør en menighetssamling?
   - Apostlenes gjerninger 2,36-41 - Se funksjonene i menighetssirkelen
3. Når samles menigheten?
   - Apostlenes gjerninger 2,46, Hebreerbrevet 10,24-25 - Regelmessig.
4. Hvor samles menigheten?
   - Apostlenes gjerninger 2,46, 5,42, 17,5-7, 18,7, 19,9, 20,20; Romerbrevet 16,1-5; 1. Korinterbrev 16,19; Kolosserbrevet 4,15; Filemon 1,1-2 - I hjem
5. Hvorfor samles menigheten?
   - 1. Korinterbrev 10,31, Hebreerbrevet 10,24-25 - For å ære Gud, oppmuntre hverandre og stå til ansvar for hverandre.

SETT MÅL → **Fisk:** Hvem vil du dele med denne uken?
Følg: Hva fra dagens leksjon vil Jesus at du skal lyde denne uken?

UTSENDELSE → Be og be Gud om hans kraft til å hjelpe deg å lyde disse målene.

KRISTI BUD 10

Begynn langsiktig disippelgjøring

Omsorg → «Hvordan har du det?»
(Del kort, lytt, be, oppmuntre)

Ansvar i kjærlighet → Gjør rede for hvordan du har lydt målene for «Fisk og følg» som du satte deg forrige uke. (Markus 1,17)

Tilbedelse → Bønn, sang, Herrens måltid, gi

Visjon → Les Apostlenes gjerninger 2,36-47 og tegn kirkesirkelen for å gi visjon for en sunn kirke. (s. 15)



Skrift →

1. **Les Skriften høyt:** Markus 1,1-8
2. **Les Skriften for deg selv flere ganger:** Markus 1,1-8
3. **Oppdag:** Be, og bruk så bibeloppdagelsesspørsmålene sammen med «S.L.E.B.»-metoden nedenfor for å snakke om historien og oppdage hva den betyr for livet vårt:
   - Hva sier dette avsnittet om Gud (Far, Sønn og Den hellige ånd)?
   - Hva lærer vi av menneskene i dette avsnittet?
   - S.L.E.B. spør om det finnes:
     - Synd å unngå
     - Løfte å holde fast ved
     - Eksempel å følge
     - Bud å adlyde

Øvelse → 3 sirkler, 15-sekunders vitnesbyrd, eller gjenfortelle en av de 9 tidligere historiene

Sett mål → **Fisk:** Hvem vil du dele med denne uken?
Følg: Hva fra dagens leksjon vil Jesus at du skal lyde denne uken?

Utsendelse → Be også slik Herren leder deg, men husk å fortsette å be om frimodighet og visdom til å dele evangeliet og gjøre disipler. Fortsett også å be for alle som er langt borte fra Gud på relasjonskartet ditt. Be for disipler og menigheter i fjerde generasjon. Be for arbeidere. Be om at Gud fullfører sin misjon i og gjennom samlingen din til det finnes #NoPlaceLeft og Kristus kommer tilbake.

Langsiktig disippelgjøring

Nå som du har fullført kortsiktig disippelgjøring (Kristi bud), fortsett med «langsiktig disippelgjøring» ved å bruke 3/3-formatet (Tre tredeler) (under) og oppdagelsesspørsmålene / S.L.E.B.-metoden for bibelstudium som verktøy for bibeloppdagelse. «Ny leksjon» vil være bibeltekster, og vi foreslår å begynne i Markusevangeliet etter planen nedenfor. Når du er ferdig med Markus, foreslår vi at du fortsetter med en annen bok i Bibelen eller med et tematisk studium med bibeltekster.

1. Markus 1
2. Markus 2
3. Markus 3
4. Markus 4
5. Markus 5
6. Markus 6
7. Markus 6,33-56
8. Markus 7
9. Markus 8
10. Markus 9,1-29
11. Markus 9,30-50
12. Markus 10,1-31
13. Markus 10,32-52
14. Markus 11
15. Markus 12
16. Markus 13
17. Markus 14,1-31
18. Markus 14,32-52
19. Markus 14,53-72
20. Markus 15
21. Markus 16
22. Mer fra Bibelen...

3/3 (Tre tredeler): format for disippelgjøring

← Se tilbake

1. Omsorg
2. Tilbedelse
   - Sang
   - Gave
   - Herrens måltid
3. Ansvarliggjøring
   - Fisk og følg
4. Visjon
   - Menighetssirkelen fra Apostlenes gjerninger 2
   - #NoPlaceLeft
   - Annen visjon

↑ Se opp

5. Ny bibelleksjon
   - Fortell historien
   - Fortell historien sammen på nytt
   - Les historien i Bibelen
   - Oppdag historien med oppdagelsesspørsmålene / S.L.E.B.
6. Øvelse
   - Fortell historien på nytt
   - 3 Sirkler

Se framover →

7. Sett mål
   - Fisk og følg
8. Utsendelse / Bønn

Menighetssirkelen

1. Tegn en stiplet sirkel. Denne stiplede sirkelen står for en samling av troende.



2. Disse symbolene viser de grunnleggende funksjonene til en sunn disippel og en sunn menighet som vi ser i Apostlenes gjerninger 2,36-47. Noen av disse funksjonene er allerede studert i leksjonene; andre er bare blitt praktisert uke etter uke uten en egen leksjon om den funksjonen (f.eks. Guds ord, tilbedelse).



*Pilen står for Jesu bud: **«Vend om og tro»**. De fleste tegner den utenfor sirkelen, fordi det er slik en voksende relasjon med Jesus begynner, og den hører bibelsk sett til hans menighet.*

3. Tegn inn i sirkelen hver funksjon som samlingen din praktiserer jevnlig. Tegn utenfor sirkelen de funksjonene samlingen din ennå ikke har praktisert.



I dette eksempelet har samlingen praktisert noen svært viktige funksjoner i en menighet. Likevel er det noen funksjoner som ennå ikke er praktisert. Hvis menigheten din ennå ikke har praktisert alle funksjonene, lag en handlingsplan for å begynne å praktisere dem i dag.

4. Hvis en samling har identifisert seg som «menighet», kan du gjøre den stiplede linjen til en heltrukken linje. Målet er at menigheten blir sunn og praktiserer alle funksjonene slik menigheten i Det nye testamentet viste i Apostlenes gjerninger 2,36-47.



For å føre oversikt er det også nyttig å notere:
antall deltakere / antall troende / antall døpte
Du kan også skrive ned sted, startdato og leder(e).

Kristi bud: hurtigguide

1. Vend om og tro
- Bud: Markus 1,15
- Historie: Lukas 19,1-10 (Sakkeus) eller Lukas 7,36-50 (Den syndige kvinnen)
- Andre bibelsteder: Romerbrevet 3,23; 6,23 og 10,9-10

2. La dere døpe
- Bud: Matteus 28,19
- Historie: Apostlenes gjerninger 8,26-39 (Filip og den nye troende)
- Andre bibelsteder: Romerbrevet 6,3-4, Matteus 3,13-16, Apostlenes gjerninger 2,38

3. Be
- Bud: Matteus 6,9-13
- Historie: Matteus 6,5-15 (Jesus underviser om bønn)
- Andre bibelsteder: Lukas 10,2

4. Gå … gjør disipler
- Bud: Matteus 28,19-20
- Historie: Johannes 4,4-42 (Den samaritanske kvinnen)
- Andre bibelsteder: Lukas 10,1-11

5. Elsk
- Bud: Matteus 22,37-39
- Historie: Lukas 10,25-37 (Den barmhjertige samaritanen)
- Andre bibelsteder: Johannes 15,13, 1. Korinterbrev 13, Johannes 13,34-35, Matteus 22,37-39, Johannes 14,15, 21,17

6. Tilbe med utholdenhet
- Bud: Matteus 4,10
- Historie: Apostlenes gjerninger 16,25-34 (Fangevokteren i Filippi)
- Andre bibelsteder: Efeserbrevet 5,18-21, Kolosserbrevet 3,16-17, Jakobs brev 1, Lukas 8,4-15

7. Herrens måltid
- Bud: Lukas 22,19-20
- Historie: Lukas 22,7-20 (Jesu siste måltid)
- Andre bibelsteder: 1. Korinterbrev 11,23-29, Apostlenes gjerninger 2,42

8. Gi
- Bud: Matteus 6,1-4
- Historie: Markus 12,41-44 (Enkens gave)
- Andre bibelsteder: 2. Korinterbrev 9,6-7, Matteus 6,1-4, Apostlenes gjerninger 4,34-35

9. Samle dere
- Bud: Hebreerbrevet 10,24-25
- Historie: Apostlenes gjerninger 2,36-47 (Den første menigheten)
- Andre bibelsteder: 5,42, 17,5-7, 18,7, 19,9, 20,20; Romerbrevet 16,1-5; 1. Korinterbrev 16,19; Kolosserbrevet 4,15; Filemon 1,1-2; 1. Korinterbrev 10,31

10. Begynn langsiktig disippelgjøring
- Markusevangeliet
- Følg 3/3-formatet med oppdagelsesspørsmålene / S.L.E.B.

Dette materiellet om Kristi bud finnes på:

obeychrist.com/no

Rev. 11/2026