KRISTUS PAVĒLES

APRĪKOJAM JĒZUS SEKOTĀJUS, LAI VIŅI VIENKĀRŠI PAKLAUSĪTU VIŅA PAVĒLĒM



OBEYCHRIST.COM/LV

KRISTUS PAVĒLES

Saturs

„411" apmācība mācekļu veidošanai 2-3

Pavēle 01: Nožēlojiet grēkus un ticiet 4

Pavēle 02: Kristieties 5

Pavēle 03: Lūdziet 6

Pavēle 04: Ejiet... Dariet par mācekļiem 7

Pavēle 05: Mīliet 8

Pavēle 06: Pielūdziet ar neatlaidību 9

Pavēle 07: Tā Kunga mielasts 10

Pavēle 08: Dodiet 11

Pavēle 09: Pulcējieties 12

Pavēle 10: Sāciet ilgtermiņa māceklību 13

Ilgtermiņa māceklības lasīšanas plāns 14

3/3 (Trīs trešdaļas) 14

Draudzes aplis 15

Pavēļu īsais pārskats 16

„411"

ĀPMĀCĪBA MĀCEKĻU VEIDOŠANAI

→ **Izlasi Mateja 28:18-20:** Jēzus saka: „Ejiet... dariet par mācekļiem"

→ **„411" apmācība** sagatavo Jēzus sekotājus veidot mācekļus, atbildot uz šiem **4 jautājumiem 1 stundā** (vai mazāk) uz **1 papīra lapas**:

1. **KĀPĒC** veidot mācekļus?
2. **KURU** sasniegt?
3. **KO** teikt?
4. **KAD** sākt?

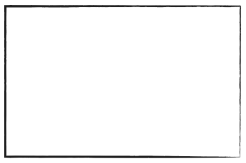

VIENA PAPĪRA LAPA

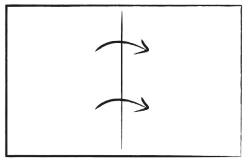

PĀRLOKI UZ PUSĒM

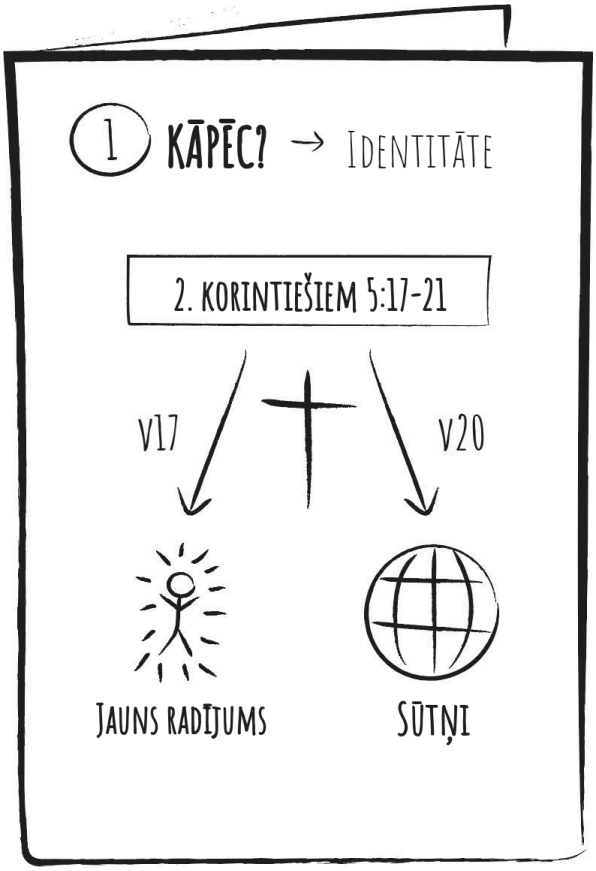

→ **Izlasi 2. korintiešiem 5:17-21**

→ **Krusts:** Šajos pantos redzam: ja tu esi Kristū Jēzū, tad Jēzus paveiktā dēļ par tevi ir patiesas šīs divas lietas:

→ **17. p. (cilvēks)** - Tu esi darīts JAUNS! Viņš ir piedevis visus tavus grēkus.

→ **20. p. (zemeslode)** - Viņš tev ir devis jaunu identitāti kā savam vēstniekam.

Šīs divas lietas nevar nošķirt. Tu nevari tikt darīts jauns, nekļūstot par Jēzus vēstnieku, un tu nevari būt Jēzus vēstnieks, ja neesi darīts jauns.

2 KAM? → Oikos karte

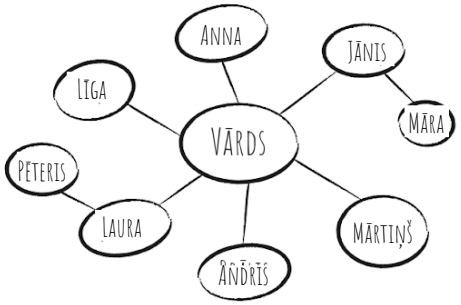

*Jāņa evaņģēlijs 17:20

3 KO?

15 sekunžu liecība

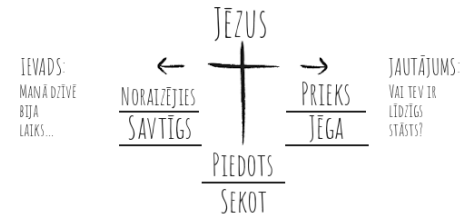

3 apļi

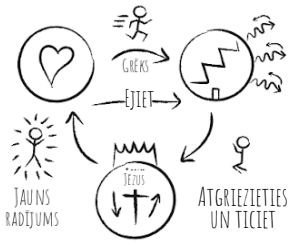

→ „Oikos karte": uzzīmē attiecību karti ar cilvēkiem tavā dzīvē, kuri vēl nepazīst un neseko Jēzum.

→ Noskaties 3 apļu apmācības video: **3circlesgospel.com**

4 KAD? → Izvirzi mērķus

- **Lūdz** _____ Ikdienas laiks
- **Dalies** _____ Vārds(-i) / laiks
- **Apmāci** 4:11 _____ Vārds(-i) / laiks
- **Sāc** Kristus pavēles (ObeyChrist.com/lv)
  - → Kad? _____
  - → Kur? _____
  - → Ar ko vēl? _____

KRISTUS PAVĒLE 01

NOŽĒLOJIET GRĒKUS UN TICIET

RŪPES → „Kā tev klājas?"
(Īsi padalies, klausies, lūdz, iedrošini)

ATSKAITĪŠANĀS MĪLESTĪBĀ → Pastāsti, kā tu paklausīji „Zvejot un Sekot" mērķiem, ko izvirzīji pagājušajā nedēļā. (Marka 1:17)

VĪZIJA → Izlasi Apustuļu darbi 2:36-47 un uzzīmē draudzes apli, lai nodotu vīziju par veselīgu draudzi. (15. lpp.)



RAKSTI →

1. **Izlasi pavēli:** Marka 1:15 Jēzus saka...
2. **Pastāsti stāstu:** Caķejs - Lūkas 19:1-10 vai Grēcīgā sieviete - Lūkas 7:36-50
3. **Izlasi stāstu skaļi.**
4. **Atklāj:** Lūdz Dievu un tad izmanto zemākās Bībeles atklāšanas jautājumus lai pārrunātu stāstu un atklātu, ko tas nozīmē mūsu dzīvei:
   - Ko no šī stāsta mācāmies par **Dievu**?
   - Ko no šī stāsta mācāmies par **cilvēkiem**?
   - Vai šajā stāstā ir kas tāds, kam Jēzus grib, lai mēs **paklausām**?

PRAKSE → Pārstāsti stāstu

IEDZILINIES →
(NAV OBLIGĀTI)

1. Ko nozīmē „nožēlot grēkus"?
   - Nožēlot grēkus nozīmē novērsties no grēka un sekot Jēzum.
2. Ko nozīmē „ticēt"?
   - Ticēt nozīmē izvēlēties uzticēties Jēzum kā Kungam.
3. Kāpēc mums jānožēlo grēki?
   - Izlasi Romiešiem 3:23; 6:23; 10:9
4. Kam jānožēlo grēki?
   - Apustuļu darbi 2:38-41 - Ikvienam jānožēlo grēki, lai saņemtu piedošanu.
5. Kas ir pārliecība par glābšanu?
   - 1. Jāņa 1:9 saka: kad izsūdzam savus grēkus, viņš ir uzticams un piedod mums.
   - Jāņa evaņģēlijs 10:28 saka, ka mūsu glābšana pieder Jēzum.

MĒRĶI → **Zvejot:** Ar ko tu dalīsies šonedēļ?
Sekot: Kam no šodienas nodarbības Jēzus grib, lai tu paklausi šonedēļ?

SŪTĪŠANA → Lūdz Dievam Viņa spēku, lai Viņš tev palīdz paklausīt šiem mērķiem.

KRISTUS PAVĒLE 02

KRISTIETIES

RŪPES → „Kā tev klājas?"
(Īsi padalies, klausies, lūdz, iedrošini)

ATSKAITĪŠANĀS MĪLESTĪBĀ → Pastāsti, kā tu paklausīji „Zvejot un Sekot" mērķiem, ko izvirzīji pagājušajā nedēļā. (Marka 1:17)

VĪZIJA → Izlasi Apustuļu darbi 2:36-47 un uzzīmē draudzes apli, lai nodotu vīziju par veselīgu draudzi. (15. lpp.)



RAKSTI →

1. **Izlasi pavēli:** Mateja 28:19 Jēzus saka...
2. **Pastāsti stāstu:** Filips un jaunais ticīgais - Apustuļu darbi 8:26-39
3. **Izlasi stāstu skaļi.**
4. **Atklāj:** Lūdz Dievu un tad izmanto zemākās Bībeles atklāšanas jautājumus lai pārrunātu stāstu un atklātu, ko tas nozīmē mūsu dzīvei:
   - Ko no šī stāsta mācāmies par **Dievu**?
   - Ko no šī stāsta mācāmies par **cilvēkiem**?
   - Vai šajā stāstā ir kas tāds, kam Jēzus grib, lai mēs **paklausām**?

PRAKSE → Pārstāsti stāstu

IEDZILINIES → (NAV OBLIGĀTI)

1. Kas ir „<u>kristība</u>"?
   - Romiešiem 6:3-4 - Kristība ir simbols tam, ka esam miruši savai vecajai dzīvei un augšāmcēlušies jaunai dzīvei Jēzū.
2. <u>Kāpēc</u> mums jākristās?
   - Mateja 3:13-15 - Jēzus tika kristīts, tāpēc arī mums tas jādara. Kristīties nozīmē, ka esam atzinuši Jēzu par savu Kungu.
3. <u>Kam</u> jākristās?
   - Apustuļu darbi 2:38 - Ikvienam, kas nožēlo grēkus un tic.
4. <u>Kā</u> mums jākristās?
   - Mateja 3:16 - Jēzus nokāpa ūdenī.

MĒRĶI → **Zvejot:** Ar ko tu dalīsies šonedēļ?
Sekot: Kam no šodienas nodarbības Jēzus grib, lai tu paklausi šonedēļ?

SŪTĪŠANA → Lūdz Dievam Viņa spēku, lai Viņš tev palīdz paklausīt šiem mērķiem.

KRISTUS PAVĒLE 03

LŪDZIET

RŪPES → „Kā tev klājas?"
(Īsi padalies, klausies, lūdz, iedrošini)

ATSKAITĪŠANĀS MĪLESTĪBĀ → Pastāsti, kā tu paklausīji „Zvejot un Sekot" mērķiem, ko izvirzīji pagājušajā nedēļā. (Marka 1:17)

PIELŪGSME → Lūgšana

VĪZIJA → Izlasi Apustuļu darbi 2:36-47 un uzzīmē draudzes apli, lai nodotu vīziju par veselīgu draudzi. (15. lpp.)



RAKSTI →

1. **Izlasi pavēli:** Mateja 6:9-13 Jēzus saka...
2. **Pastāsti stāstu:** Jēzus māca par lūgšanu - Mateja 6:5-15
3. **Izlasi stāstu skaļi.**
4. **Atklāj:** Lūdz Dievu un tad izmanto zemākās Bībeles atklāšanas jautājumus lai pārrunātu stāstu un atklātu, ko tas nozīmē mūsu dzīvei:
   - Ko no šī stāsta mācāmies par **Dievu**?
   - Ko no šī stāsta mācāmies par **cilvēkiem**?
   - Vai šajā stāstā ir kas tāds, kam Jēzus grib, lai mēs **paklausām**?

PRAKSE → Pārstāsti stāstu

IEDZIĻINIES → (NAV OBLIGĀTI)

1. <u>Kāpēc</u> mēs lūdzam?
   - Mateja 6:9-13 - Viņš mūs dzird. Mēs vēlamies, lai Viņa griba notiek virs zemes.
2. <u>Kā</u> mēs lūdzam?
   - Vienkārši runājot ar Dievu.
   - „Mūsu Tēvs..." = Dievs ir tavs debesu Tēvs
   - „Svētīts lai top tavs vārds..." = Lūdz, lai Dievs tiek pagodināts caur tavu dzīvi
   - „Mūsu dienišķo maizi dod mums šodien..." = Lūdz par to, kas tev vajadzīgs
   - „Piedod mums mūsu parādus..." = Lūdz piedošanu par jebkuru grēku
   - „Atpestī mūs no ļaunā..." = Lūdz par atbrīvošanu, kad sastopies ar kārdinājumu

MĒRĶI → **Zvejot:** Ar ko tu dalīsies šonedēļ?
Sekot: Kam no šodienas nodarbības Jēzus grib, lai tu paklausi šonedēļ?

SŪTĪŠANA → Lūdz Dievam Viņa spēku, lai Viņš tev palīdz paklausīt šiem mērķiem.

KRISTUS PAVĒLE 04

EJIET... DARIET PAR MĀCEKĻIEM

RŪPES → „Kā tev klājas?"
(Īsi padalies, klausies, lūdz, iedrošini)

ATSKAITĪŠANĀS MĪLESTĪBĀ → Pastāsti, kā tu paklausīji „Zvejot un Sekot" mērķiem, ko izvirzīji pagājušajā nedēļā. (Marka 1:17)

PIELŪGSME → Lūgšana

VĪZIJA → Izlasi Apustuļu darbi 2:36-47 un uzzīmē draudzes apli, lai nodotu vīziju par veselīgu draudzi. (15. lpp.)



RAKSTI →

1. **Izlasi pavēli:** Mateja 28:19-20 Jēzus saka...
2. **Pastāsti stāstu:** Samariešu sieviete - Jāņa evaņģēlijs 4:4-42
3. **Izlasi stāstu skaļi.**
4. **Atklāj:** Lūdz Dievu un tad izmanto zemākās Bībeles atklāšanas jautājumus lai pārrunātu stāstu un atklātu, ko tas nozīmē mūsu dzīvei:
   - Ko no šī stāsta mācāmies par **Dievu**?
   - Ko no šī stāsta mācāmies par **cilvēkiem**?
   - Vai šajā stāstā ir kas tāds, kam Jēzus grib, lai mēs **paklausām**?

PRAKSE → Pārstāsti stāstu un 3 apļus

IEDZIĻINIES → (NAV OBLIGĀTI)

1. <u>Ar ko</u> mums jādalās?
   - Jāņa evaņģēlijs 4:16 - ar mūsu ģimenēm, draugiem un kaimiņiem
2. <u>Kas</u> mums jāsaka?
   - Jāņa evaņģēlijs 4:29 - Sieviete dalījās ar savu stāstu un Jēzus stāstu (evaņģēliju)
3. <u>Kurš</u> ir sagatavots iet?
   - Jāņa evaņģēlijs 4 - Samariešu sieviete bija! Ikviens ticīgais.
4. <u>Kā</u> mums jāiet?
   - Grupās pa 2 vai 3 pa mūsu apkaimi un pilsētu: a) lūdzot, b) daloties un c) meklējot „Miera cilvēkus", kurus māceklībā mācīt tajās pašās lietās, ko mācāmies šeit.

MĒRĶI → **Zvejot:** Ar ko tu dalīsies šonedēļ?
Sekot: Kam no šodienas nodarbības Jēzus grib, lai tu paklausi šonedēļ?

SŪTĪŠANA → Lūdz Dievam Viņa spēku, lai Viņš tev palīdz paklausīt šiem mērķiem.

KRISTUS PAVĒLE 05

MĪLIET

RŪPES → „Kā tev klājas?"
(Īsi padalies, klausies, lūdz, iedrošini)

ATSKAITĪŠANĀS MĪLESTĪBĀ → Pastāsti, kā tu paklausīji „Zvejot un Sekot" mērķiem, ko izvirzīji pagājušajā nedēļā. (Marka 1:17)

PIELŪGSME → Lūgšana

VĪZIJA → Izlasi Apustuļu darbi 2:36-47 un uzzīmē draudzes apli, lai nodotu vīziju par veselīgu draudzi. (15. lpp.)



RAKSTI →

1. **Izlasi pavēli:** Mateja 22:37-39 Jēzus saka...
2. **Pastāsti stāstu:** Žēlsirdīgais samarietis - Lūkas 10:25-37
3. **Izlasi stāstu skaļi.**
4. **Atklāj:** Lūdz Dievu un tad izmanto zemākās Bībeles atklāšanas jautājumus lai pārrunātu stāstu un atklātu, ko tas nozīmē mūsu dzīvei:
   - Ko no šī stāsta mācāmies par **Dievu**?
   - Ko no šī stāsta mācāmies par **cilvēkiem**?
   - Vai šajā stāstā ir kas tāds, kam Jēzus grib, lai mēs **paklausām**?

PRAKSE → Pārstāsti stāstu vai 3 apļus

IEDZIĻINIES →
(NAV OBLIGĀTI)

1. Kas ir „mīlestība"?
   - Jāņa evaņģēlijs 15:13 un 1. korintiešiem 13
2. Kāpēc mēs mīlam?
   - Jāņa evaņģēlijs 13:34-35 - Jo Jēzus mūs pirmais mīlēja. Mīlestība māca pasaulei par Jēzu.
3. Ko mēs mīlam?
   - Mateja 22:37-39 - Vispirms mums jāmīl Dievs, pēc tam jāmīl savs tuvākais.
4. Kā mēs mīlam?
   - Jāņa evaņģēlijs 14:15 - Mīlēt Jēzu nozīmē Viņam paklausīt.
   - Jāņa evaņģēlijs 21:17 - Mīlēt citus nozīmē stāstīt viņiem, ko Dievs ir darījis tavā labā.

MĒRĶI → **Zvejot:** Ar ko tu dalīsies šonedēļ?
Sekot: Kam no šodienas nodarbības Jēzus grib, lai tu paklausi šonedēļ?

SŪTĪŠANA → Lūdz Dievam Viņa spēku, lai Viņš tev palīdz paklausīt šiem mērķiem.

KRISTUS PAVĒLE 06

PIELŪDZIET AR NEATLAIDĪBU

RŪPES → „Kā tev klājas?"
(Īsi padalies, klausies, lūdz, iedrošini)

ATSKAITĪŠANĀS MĪLESTĪBĀ → Pastāsti, kā tu paklausīji „Zvejot un Sekot" mērķiem, ko izvirzīji pagājušajā nedēļā. (Marka 1:17)

PIELŪGSME → Lūgšana, dziesma

VĪZIJA → Izlasi Apustuļu darbi 2:36-47 un uzzīmē draudzes apli, lai nodotu vīziju par veselīgu draudzi. (15. lpp.)



RAKSTI →

1. **Izlasi pavēli:** Mateja 4:10 Jēzus saka...
2. **Pastāsti stāstu:** Filipu cietumsargs - Apustuļu darbi 16:25-34
3. **Izlasi stāstu skaļi.**
4. **Atklāj:** Lūdz Dievu un tad izmanto zemākās Bībeles atklāšanas jautājumus lai pārrunātu stāstu un atklātu, ko tas nozīmē mūsu dzīvei:
   - Ko no šī stāsta mācāmies par **Dievu**?
   - Ko no šī stāsta mācāmies par **cilvēkiem**?
   - Vai šajā stāstā ir kas tāds, kam Jēzus grib, lai mēs **paklausām**?

PRAKSE → Atstāsti stāstu vai 3 apļus

IEDZIĻINIES → (NAV OBLIGĀTI)

1. Dziedāšana:
   - Efeziešiem 5:18-21, Kolosiešiem 3:16-17
   - Mums jāpauž sava pielūgsme, dziedot Dievam ar pateicīgām sirdīm.
2. Pārbaudījumi un kārdinājumi:
   - Jēkaba 1
   - Dievs izmanto grūtus pārbaudījumus, lai darītu mūs līdzīgākus Jēzum. Viņš mūs nekad nekārdina.
3. Augsnes:
   - Lūkas 8:4-15
   - Neatlaidīgā augsne ir tā, kas patur evaņģēliju labā un krietnā sirdī.

MĒRĶI → **Zvejot:** Ar ko tu dalīsies šonedēļ?
Sekot: Kam no šodienas nodarbības Jēzus grib, lai tu paklausi šonedēļ?

SŪTĪŠANA → Lūdz Dievam Viņa spēku, lai Viņš tev palīdz paklausīt šiem mērķiem.



KRISTUS PAVĒLE 07

SVĒTAIS VAKARĒDIENS

RŪPES → „Kā tev klājas?"
(Īsi padalies, klausies, lūdz, iedrošini)

ATSKAITĪŠANĀS MĪLESTĪBĀ → Pastāsti, kā tu paklausīji „Zvejot un Sekot" mērķiem, ko izvirzīji pagājušajā nedēļā. (Marka 1:17)

PIELŪGSME → Lūgšana, dziesma, Svētais Vakarēdiens

VĪZIJA → Izlasi Apustuļu darbi 2:36-47 un uzzīmē draudzes apli, lai nodotu vīziju par veselīgu draudzi. (15. lpp.)



RAKSTI →

1. **Izlasi pavēli:** Lūkas 22:19-20 Jēzus saka...
2. **Pastāsti stāstu:** Jēzus pēdējais vakarēdiens - Lūkas 22:7-20
3. **Izlasi stāstu skaļi.**
4. **Atklāj:** Lūdz Dievu un tad izmanto zemākās Bībeles atklāšanas jautājumus lai pārrunātu stāstu un atklātu, ko tas nozīmē mūsu dzīvei:
   - Ko no šī stāsta mācāmies par **Dievu**?
   - Ko no šī stāsta mācāmies par **cilvēkiem**?
   - Vai šajā stāstā ir kas tāds, kam Jēzus grib, lai mēs **paklausām**?

PRAKSE → Atstāsti stāstu vai 3 apļus

IEDZIĻINIES → (NAV OBLIGĀTI)

1. Kas ir <u>Svētais Vakarēdiens</u>?
   - 1. korintiešiem 11:26 - Kunga nāves simbols.
2. <u>Kāpēc</u> mēs piedalāmies Svētajā Vakarēdienā?
   - 1. korintiešiem 11:26 - Viņa miesa tika lauzta un Viņa asinis izlietas.
3. <u>Kā</u> mēs saņemam Svēto Vakarēdienu?
   - 1. korintiešiem 11:27-29 - Mums jāpārbauda sevi, jāatzīst Dievam savi grēki un jāatceras, ka Jēzus mira, lai dotu mums piedošanu.
4. <u>Kam</u> jāpiedalās Svētajā Vakarēdienā?
   - Apustuļu darbi 2:42, 1. korintiešiem 11:27-29 - Kristīti mācekļi, kas nodevušies Jēzum.

MĒRĶI → **Zvejot:** Ar ko tu dalīsies šonedēļ?
Sekot: Kam no šodienas nodarbības Jēzus grib, lai tu paklausi šonedēļ?

SŪTĪŠANA → Lūdz Dievam Viņa spēku, lai Viņš tev palīdz paklausīt šiem mērķiem.

KRISTUS PAVĒLE 08

DODIET

RŪPES → „Kā tev klājas?"
(Īsi padalies, klausies, lūdz, iedrošini)

ATSKAITĪŠANĀS MĪLESTĪBĀ → Pastāsti, kā tu paklausīji „Zvejot un Sekot" mērķiem, ko izvirzīji pagājušajā nedēļā. (Marka 1:17)

PIELŪGSME → Lūgšana, dziesma, Svētais Vakarēdiens, došana

VĪZIJA → Izlasi Apustuļu darbi 2:36-47 un uzzīmē draudzes apli, lai nodotu vīziju par veselīgu draudzi. (15. lpp.)



RAKSTI →

1. **Izlasi pavēli:** Mateja 6:1-4 Jēzus saka...
2. **Pastāsti stāstu:** Atraitnes ziedojums - Marka 12:41-44
3. **Izlasi stāstu skaļi.**
4. **Atklāj:** Lūdz Dievu un tad izmanto zemākās Bībeles atklāšanas jautājumus lai pārrunātu stāstu un atklātu, ko tas nozīmē mūsu dzīvei:
   - Ko no šī stāsta mācāmies par **Dievu**?
   - Ko no šī stāsta mācāmies par **cilvēkiem**?
   - Vai šajā stāstā ir kas tāds, kam Jēzus grib, lai mēs **paklausām**?

PRAKSE → Atstāsti stāstu vai 3 apļus

IEDZIĻINIES →
(NAV OBLIGĀTI)

1. Kas mums jādod Dievam?
   - Mūsu nauda, mūsu laiks un mūsu dzīve.
2. Kāpēc mums jādod Dievam?
   - 2. korintiešiem 9:6-7 - Dievs mīl priecīgu devēju.
3. Kā mēs dodam Dievam?
   - 2. korintiešiem 9:7 - Ar prieku, ne piespiedu kārtā.
   - Mateja 6:1-4 - Slepenībā, ne atzinības dēļ.
4. Kam mēs dodam?
   - Apustuļu darbi 4:34-35 - Draudze deva visiem, kam bija vajadzība.

   AUGŠUP = evaņģēlija kustība
   IEKŠUP = draudzes vajadzības
   ĀRUP = kopienas vajadzības

MĒRĶI → **Zvejot:** Ar ko tu dalīsies šonedēļ?
Sekot: Kam no šodienas nodarbības Jēzus grib, lai tu paklausi šonedēļ?

SŪTĪŠANA → Lūdz Dievam Viņa spēku, lai Viņš tev palīdz paklausīt šiem mērķiem.

KRISTUS PAVĒLE 09

SANĀCIET KOPĀ

RŪPES → „Kā tev klājas?"
(Īsi padalies, klausies, lūdz, iedrošini)

ATSKAITĪŠANĀS MĪLESTĪBĀ → Pastāsti, kā tu paklausīji „Zvejot un Sekot" mērķiem, ko izvirzīji pagājušajā nedēļā. (Marka 1:17)

PIELŪGSME → Lūgšana, dziesma, Svētais Vakarēdiens, došana

VĪZIJA → Izlasi Apustuļu darbi 2:36-47 un uzzīmē draudzes apli, lai nodotu vīziju par veselīgu draudzi. (15. lpp.)



RAKSTI →

1. **Izlasi pavēli:** Ebrejiem 10:24-25 Jēzus saka...
2. **Pastāsti stāstu:** Pirmā draudze - Apustuļu darbi 2:36-47
3. **Izlasi stāstu skaļi.**
4. **Atklāj:** Lūdz Dievu un tad izmanto zemākās Bībeles atklāšanas jautājumus lai pārrunātu stāstu un atklātu, ko tas nozīmē mūsu dzīvei:
   - Ko no šī stāsta mācāmies par **Dievu**?
   - Ko no šī stāsta mācāmies par **cilvēkiem**?
   - Vai šajā stāstā ir kas tāds, kam Jēzus grib, lai mēs **paklausām**?

PRAKSE → Atstāsti stāstu vai 3 apļus

IEDZIĻINIES → (NAV OBLIGĀTI)

1. Kas ir draudze?
   - Apustuļu darbi 2:41 - Jēzum ticīgie, kas ir kristīti
2. Ko dara draudzes sanākšana?
   - Apustuļu darbi 2:36-41 - Skaties draudzes apļa funkcijas
3. Kad draudze sanāk kopā?
   - Apustuļu darbi 2:46, Ebrejiem 10:24-25 - Regulāri.
4. Kur draudze sanāk kopā?
   - Apustuļu darbi 2:46, 5:42, 17:5-7, 18:7, 19:9, 20:20; Romiešiem 16:1-5; 1. korintiešiem 16:19; Kolosiešiem 4:15; Filemonam 1:1-2 - Mājās
5. Kāpēc draudze sanāk kopā?
   - 1. korintiešiem 10:31, Ebrejiem 10:24-25 - Lai pagodinātu Dievu, iedrošinātu un atskaitītos cits citam.

MĒRĶI → **Zvejot:** Ar ko tu dalīsies šonedēļ?
Sekot: Kam no šodienas nodarbības Jēzus grib, lai tu paklausi šonedēļ?

SŪTĪŠANA → Lūdz Dievam Viņa spēku, lai Viņš tev palīdz paklausīt šiem mērķiem.

KRISTUS PAVĒLE 10

SĀCIET ILGTERMIŅA MĀCEKLĪBU

RŪPES → „Kā tev klājas?"
(Īsi padalies, klausies, lūdz, iedrošini)

ATSKAITĪŠANĀS MĪLESTĪBĀ → Pastāsti, kā tu paklausīji „Zvejot un Sekot" mērķiem, ko izvirzīji pagājušajā nedēļā. (Marka 1:17)

PIELŪGSME → Lūgšana, dziesma, Svētais Vakarēdiens, došana

VĪZIJA → Izlasi Apustuļu darbi 2:36-47 un uzzīmē draudzes apli, lai nodotu vīziju par veselīgu draudzi. (15. lpp.)



RAKSTI →

1. **Lasi Rakstu vietu skaļi:** Marka 1:1-8
2. **Lasi Rakstu vietu sev vairākas reizes:** Marka 1:1-8
3. **Atklāj:** Lūdz un tad izmanto Bībeles atklāšanas jautājumus kopā ar zemāk esošo „G.A.P.P." metodi, lai pārrunātu stāstu un atklātu tā nozīmi mūsu dzīvei:
   - Ko šī Rakstu vieta saka par Dievu (Tēvu, Dēlu un Svēto Garu)?
   - Ko mēs mācāmies no cilvēkiem šajā Rakstu vietā?
   - G.A.P.P. jautā, vai ir:
     - Grēks, no kura izvairīties
     - Apsolījums, uz ko paļauties
     - Piemērs, kam sekot
     - Pavēle, kam paklausīt

PRAKSE → 3 apļi, 15 sekunžu liecība vai kāda no iepriekšējiem 9 stāstiem atstāstīšana

MĒRĶI → **Zvejot:** Ar ko tu dalīsies šonedēļ?
Sekot: Kam no šodienas nodarbības Jēzus grib, lai tu paklausi šonedēļ?

SŪTĪŠANA → Lūdz arī tā, kā Kungs tevi vada, bet atceries turpināt lūgt drosmi un gudrību dalīties evaņģēlijā un darīt mācekļus. Turpini lūgt arī par visiem tavā attiecību kartē, kuri vēl nepazīst Jēzu un Viņam neseko. Lūdz par ceturtās paaudzes mācekļiem un draudzēm. Lūdz par strādniekiem. Lūdz, lai Dievs piepilda savu misiju jūsu sanākšanā un caur to, līdz ir #NoPlaceLeft un Kristus atgriežas.

Ilgtermiņa māceklība

Tagad, kad esi pabeidzis īstermiņa māceklību (Kristus pavēles), turpini ar „ilgtermiņa māceklību", izmantojot 3/3 (Trīs trešdaļas) formātu (zemāk) un atklāšanas jautājumus / G.A.P.P. Bībeles studiju metodi kā Bībeles atklāšanas rīku. „Jaunā nodarbība" būs Bībeles rakstvietas, un iesakām sākt Marka evaņģēlijā, sekojot zemāk dotajam plānam. Kad pabeigsi Marka evaņģēliju, iesakām turpināt ar citu Bībeles grāmatu vai tematisku studiju, izmantojot Rakstu vietas.

1. Marka 1
2. Marka 2
3. Marka 3
4. Marka 4
5. Marka 5
6. Marka 6
7. Marka 6:33-56
8. Marka 7
9. Marka 8
10. Marka 9:1-29
11. Marka 9:30-50
12. Marka 10:1-31
13. Marka 10:32-52
14. Marka 11
15. Marka 12
16. Marka 13
17. Marka 14:1-31
18. Marka 14:32-52
19. Marka 14:53-72
20. Marka 15
21. Marka 16
22. Vairāk no Bībeles...

3/3 (Trīs trešdaļas): māceklības formāts

← Atskatīties

1. Rūpes
2. Pielūgsme
   - Dziesma
   - Ziedojums
   - Svētais Vakarēdiens
3. Atskaitīšanās
   - Zvejot un sekot
4. Vīzija
   - Apustuļu darbu 2. nodaļas draudzes aplis
   - #NoPlaceLeft
   - Cita vīzija

↑ Skatīties augšup

5. Jauna Bībeles nodarbība
   - Stāstīt stāstu
   - Kopā pārstāstīt stāstu
   - Lasīt stāstu Bībelē
   - Atklāt stāstu ar atklāšanas jautājumiem / G.A.P.P.
6. Prakse
   - Pārstāstīt stāstu
   - 3 apļi

Skatīties uz priekšu →

7. Izvirzīt mērķus
   - Zvejot un sekot
8. Izsūtīšana / lūgšana

Draudzes aplis

1. Uzzīmē pārtrauktu apli. Šis pārtrauktais aplis attēlo ticīgo sapulci.



2. Šie simboli attēlo veselīga mācekļa un draudzes pamata funkcijas, ko redzam Apustuļu darbi 2:36-47. Dažas no šīm funkcijām nodarbībās jau ir mācītas; citas vienkārši ir praktizētas nedēļu pēc nedēļas bez īpašas nodarbības par šo funkciju (piem., Dieva vārds, pielūgsme).



*Bulta attēlo Jēzus pavēli: „**Nožēlojiet grēkus un ticiet**". Vairums to zīmē ārpus apļa, jo tā sākas augošas attiecības ar Jēzu, un Bībelē tā ir daļa no viņa draudzes.*

3. Uzzīmē aplī katru funkciju, ko tava sapulce pastāvīgi praktizē. Ārpus apļa uzzīmē funkcijas, ko tava sapulce vēl nav praktizējusi.



Šajā piemērā sapulce ir praktizējusi dažas ļoti svarīgas draudzes funkcijas. Tomēr ir dažas funkcijas, kas vēl nav praktizētas. Ja tava draudze vēl nepraktizē visas funkcijas, izveido rīcības plānu, lai sāktu tās praktizēt jau šodien.

4. Ja sapulce sevi ir atzinusi par „draudzi", tad pārtraukto līniju vari pārvērst par nepārtrauktu. Mērķis ir, lai draudze kļūtu veselīga un praktizētu visas funkcijas tā, kā tās parādīja Jaunās Derības draudze Apustuļu darbi 2:36-47.



10 / 10 / 10
Pilsēta:
Sākuma datums:
Vadītājs(-i):

Tāpat uzskaitei būs noderīgi norādīt:
apmeklētāju skaits / ticīgo skaits / kristīto skaits
Vari pierakstīt arī vietu, sākuma datumu un vadītāju(-us).

Kristus pavēles: īsā uzziņa

1. Nožēlojiet grēkus un ticiet
- Pavēle: Marka 1:15
- Stāsts: Lūkas 19:1-10 (Caķejs) vai Lūkas 7:36-50 (Grēcīgā sieviete)
- Citas Rakstu vietas: Romiešiem 3:23, 6:23 un 10:9-10

2. Kristieties
- Pavēle: Mateja 28:19
- Stāsts: Apustuļu darbi 8:26-39 (Filips un jaunais ticīgais)
- Citas Rakstu vietas: Romiešiem 6:3-4, Mateja 3:13-16, Apustuļu darbi 2:38

3. Lūdziet
- Pavēle: Mateja 6:9-13
- Stāsts: Mateja 6:5-15 (Jēzus māca par lūgšanu)
- Citas Rakstu vietas: Lūkas 10:2

4. Ejiet... Dariet par mācekļiem
- Pavēle: Mateja 28:19-20
- Stāsts: Jāņa 4:4-42 (Samariešu sieviete)
- Citas Rakstu vietas: Lūkas 10:1-11

5. Mīliet
- Pavēle: Mateja 22:37-39
- Stāsts: Lūkas 10:25-37 (Labais samarietis)
- Citas Rakstu vietas: Jāņa 15:13, 1. korintiešiem 13, Jāņa 13:34-35, Mateja 22:37-39, Jāņa 14:15, 21:17

6. Pielūdziet ar izturību
- Pavēle: Mateja 4:10
- Stāsts: Apustuļu darbi 16:25-34 (Filipu cietumsargs)
- Citas Rakstu vietas: Efeziešiem 5:18-21, Kolosiešiem 3:16-17, Jēkaba 1, Lūkas 8:4-15

7. Tā Kunga mielasts
- Pavēle: Lūkas 22:19-20
- Stāsts: Lūkas 22:7-20 (Jēzus pēdējais mielasts)
- Citas Rakstu vietas: 1. korintiešiem 11:23-29, Apustuļu darbi 2:42

8. Dodiet
- Pavēle: Mateja 6:1-4
- Stāsts: Marka 12:41-44 (Atraitnes ziedojums)
- Citas Rakstu vietas: 2. korintiešiem 9:6-7, Mateja 6:1-4, Apustuļu darbi 4:34-35

9. Pulcējieties
- Pavēle: Ebrejiem 10:24-25
- Stāsts: Apustuļu darbi 2:36-47 (Pirmā draudze)
- Citas Rakstu vietas: 5:42, 17:5-7, 18:7, 19:9, 20:20; Romiešiem 16:1-5; 1. korintiešiem 16:19; Kolosiešiem 4:15; Filemonam 1:1-2; 1. korintiešiem 10:31

10. Sāciet ilgtermiņa māceklību
- Marka evaņģēlijs
- Sekojiet 3/3 formātam ar atklāšanas jautājumiem / G.A.P.P.

Šis Kristus pavēļu materiāls ir pieejams:

obeychrist.com/lv

Red. 11/2026