LES COMMANDEMENTS DE CHRIST

ÉQUIPER LES DISCIPLES DE JÉSUS POUR QU'ILS OBÉISSENT SIMPLEMENT À SES COMMANDEMENTS



OBEYCHRIST.COM/FR

LES COMMANDEMENTS DE CHRIST

Sommaire

La formation « 411 » pour faire des disciples 2-3

Commandement 01 : Repentez-vous et croyez 4

Commandement 02 : Soyez baptisés 5

Commandement 03 : Priez 6

Commandement 04 : Allez... Faites des disciples 7

Commandement 05 : Aimez 8

Commandement 06 : Adorez avec persévérance 9

Commandement 07 : Cène du Seigneur 10

Commandement 08 : Donnez 11

Commandement 09 : Rassemblez-vous 12

Commandement 10 : Commencez le discipulat à long terme 13

Plan de lecture pour le discipulat à long terme 14

3/3 (Trois tiers) 14

Cercle de l'Église 15

Guide rapide des commandements 16

Le « 411 »

Formation pour faire des disciples

→ **Lis Matthieu 28.18-20 :** Jésus dit : « Allez… et faites des disciples »

→ La **formation « 411 »** équipe les disciples de Jésus pour faire des disciples en répondant à ces **4 questions** en **1 heure** (ou moins) sur **1 feuille de papier** :

1. **POURQUOI** faire des disciples ?
2. **QUI** atteindre ?
3. **QUOI** dire ?
4. **QUAND** commencer ?

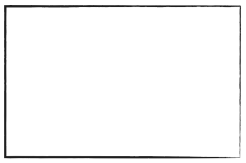

Une seule feuille de papier

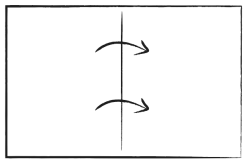

Plie en deux

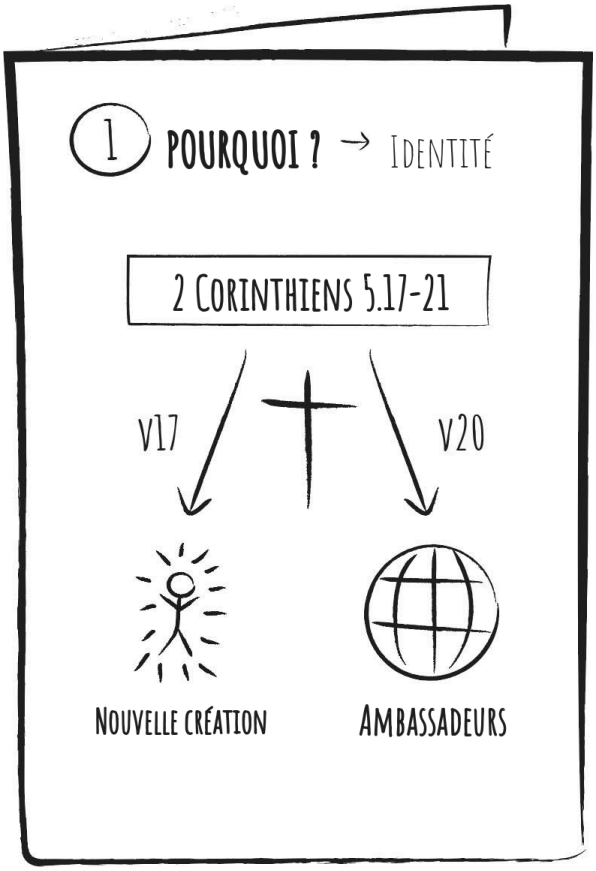

→ **Lis 2 Corinthiens 5.17-21**

→ **Croix :** Dans ces versets, nous voyons que, si tu es en Jésus-Christ, ces deux choses sont vraies pour toi à cause de ce que Jésus a fait :

→ **v17 (personne)** - Tu as été fait NOUVEAU ! Il a pardonné tous tes péchés.

→ **v20 (globe terrestre)** - Il t'a donné une nouvelle identité comme son ambassadeur.

Tu ne peux pas séparer ces deux choses. Tu ne peux pas être fait nouveau sans être ambassadeur de Jésus, et tu ne peux pas être ambassadeur de Jésus sans avoir été fait nouveau.

2 À QUI ? → Carte Oikos

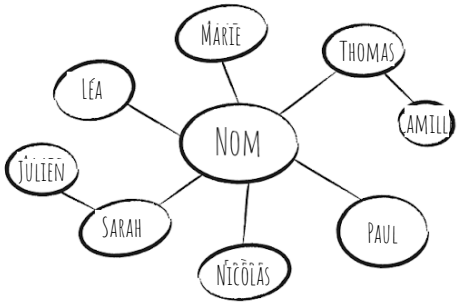

*Jean 17.20

3 QUOI ?

Témoignage de 15 secondes

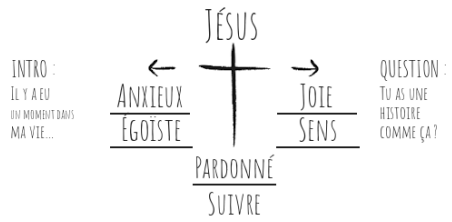

3 cercles

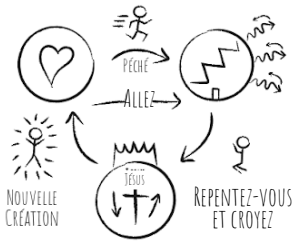

→ « Carte Oikos » : dessine une carte des relations avec les personnes de ta vie qui ne connaissent pas et ne suivent pas encore Jésus.

→ Regarde une vidéo de formation aux 3 cercles sur : **3circlesgospel.com**

4 QUAND ? → Fixer des objectifs

- **Prier** _____ Temps quotidien
- **Partager** _____ Nom(s) / heure
- **Former 4:11** _____ Nom(s) / heure
- **Commencer** → Quand ? _____
  Commandements de Christ → OD ? _____
  (ObeyChrist.com/fr) → Avec qui d'autre ? _____

COMMANDEMENT DE CHRIST 01

Repentez-vous et croyez

Soin → « Comment vas-tu ? »
(Partage brièvement des nouvelles, écoute, prie, encourage)

Rendre compte avec amour → Rends compte de ton obéissance aux objectifs de « Pêcher et suivre » que tu t'étais fixés la semaine dernière. (Marc 1.17)

Vision → Lis Actes 2.36-47 et dessine le cercle de l'Église pour transmettre la vision d'une Église saine. (p. 15)



Écriture →

1. **Lis le commandement :** Dans Marc 1.15, Jésus dit…
2. **Raconte l'histoire :** Zachée - Luc 19.1-10 ou La femme pécheresse - Luc 7.36-50
3. **Lis l'histoire à voix haute.**
4. **Découvre :** Prie puis utilise les questions de découverte biblique ci-dessous pour parler de l'histoire et découvrir ce que cela signifie pour notre vie :
   - Qu'apprenons-nous de l'histoire sur **Dieu** ?
   - Qu'apprenons-nous des **personnes** de l'histoire ?
   - Y a-t-il quelque chose dans l'histoire auquel Jésus veut que nous **obéissions** ?

Pratique → Raconte à nouveau l'histoire

Approfondis → (facultatif)

1. Que signifie « se repentir » ?
   - Se repentir signifie se détourner du péché et suivre Jésus.
2. Que signifie « croire » ?
   - Croire signifie choisir de faire confiance à Jésus comme Seigneur.
3. Pourquoi devons-nous nous repentir ?
   - Lis Romains 3.23; 6.23; 10.9
4. Qui doit se repentir ?
   - Actes 2.38-41 - Tous doivent se repentir pour recevoir le pardon.
5. Qu'est-ce que l'assurance du salut ?
   - 1 Jean 1.9 dit que, lorsque nous confessons nos péchés, il est fidèle pour nous pardonner.
   - Jean 10.28 dit que notre salut appartient à Jésus.

Fixer des objectifs → **Pêcher :** Avec qui vas-tu partager cette semaine ?
Suivre : Dans la leçon d'aujourd'hui, qu'est-ce que Jésus veut que tu mettes en pratique cette semaine ?

Envoi → Prie et demande à Dieu sa puissance pour t'aider à obéir à ces objectifs.

COMMANDEMENT DE CHRIST 02

Soyez baptisés

Soin → « Comment vas-tu ? »
(Partage brièvement des nouvelles, écoute, prie, encourage)

Rendre compte avec amour → Rends compte de ton obéissance aux objectifs de « Pêcher et suivre » que tu t'étais fixés la semaine dernière. (Marc 1.17)

Vision → Lis Actes 2.36-47 et dessine le cercle de l'Église pour transmettre la vision d'une Église saine. (p. 15)



Écriture →

1. **Lis le commandement :** Dans Matthieu 28.19, Jésus dit…
2. **Raconte l'histoire :** Philippe et le nouveau croyant - Actes 8.26-39
3. **Lis l'histoire à voix haute.**
4. **Découvre :** Prie puis utilise les questions de découverte biblique ci-dessous pour parler de l'histoire et découvrir ce que cela signifie pour notre vie :
   - Qu'apprenons-nous de l'histoire sur **Dieu** ?
   - Qu'apprenons-nous des **personnes** de l'histoire ?
   - Y a-t-il quelque chose dans l'histoire auquel Jésus veut que nous **obéissions** ?

Pratique → Raconte à nouveau l'histoire

Approfondis → (facultatif)

1. Qu'est-ce que le « baptême » ?
   - Romains 6.3-4 - Le baptême symbolise le fait que nous sommes morts à notre ancienne vie et ressuscités pour une vie nouvelle en Jésus.
2. Pourquoi devons-nous être baptisés ?
   - Matthieu 3.13-15 - Jésus a reçu le baptême, donc nous devons le faire aussi. Recevoir le baptême signifie que nous avons reconnu Jésus comme notre Seigneur.
3. Qui doit être baptisé ?
   - Actes 2.38 - Tous ceux qui se repentent et croient.
4. Comment devons-nous être baptisés ?
   - Matthieu 3.16 - Jésus est descendu dans l'eau.

Fixer des objectifs → **Pêcher :** Avec qui vas-tu partager cette semaine ?
Suivre : Dans la leçon d'aujourd'hui, qu'est-ce que Jésus veut que tu mettes en pratique cette semaine ?

Envoi → Prie et demande à Dieu sa puissance pour t'aider à obéir à ces objectifs.



COMMANDEMENT DE CHRIST 03

PRIEZ

SOIN → « Comment vas-tu ? »
(Partage brièvement des nouvelles, écoute, prie, encourage)



RENDRE COMPTE AVEC AMOUR → Rends compte de ton obéissance aux objectifs de « Pêcher et suivre » que tu t'étais fixés la semaine dernière. (Marc 1.17)

ADORATION → Prière

VISION → Lis Actes 2.36-47 et dessine le cercle de l'Église pour transmettre la vision d'une Église saine. (p. 15)

ÉCRITURE →

1. **Lis le commandement :** Dans Matthieu 6.9-13, Jésus dit…
2. **Raconte l'histoire :** Jésus enseigne sur la prière - Matthieu 6.5-15
3. **Lis l'histoire à voix haute.**
4. **Découvre :** Prie puis utilise les questions de découverte biblique ci-dessous pour parler de l'histoire et découvrir ce que cela signifie pour notre vie :
   - Qu'apprenons-nous de l'histoire sur **Dieu** ?
   - Qu'apprenons-nous des **personnes** de l'histoire ?
   - Y a-t-il quelque chose dans l'histoire auquel Jésus veut que nous **obéissions** ?

PRATIQUE → Raconte à nouveau l'histoire

APPROFONDIS → (FACULTATIF)

1. <u>Pourquoi</u> prions-nous ?
   - Matthieu 6.9-13 - Il nous entend. Nous désirons que sa volonté soit faite sur la terre.
2. <u>Comment</u> prions-nous ?
   - Tout simplement en parlant avec Dieu.
   - « Notre Père… » = Dieu est ton Père céleste
   - « Que ton nom soit sanctifié… » = Demande à Dieu de se glorifier à travers ta vie
   - « Donne-nous aujourd'hui notre pain quotidien… » = Demande ce dont tu as besoin
   - « Pardonne-nous nos offenses… » = Demande pardon pour tout péché
   - « Délivre-nous du malin… » = Prie pour être délivré quand tu fais face à la tentation

FIXER DES OBJECTIFS → **Pêcher :** Avec qui vas-tu partager cette semaine ?
Suivre : Dans la leçon d'aujourd'hui, qu'est-ce que Jésus veut que tu mettes en pratique cette semaine ?

ENVOI → Prie et demande à Dieu sa puissance pour t'aider à obéir à ces objectifs.

COMMANDEMENT DE CHRIST 04

ALLEZ… FAITES DES DISCIPLES

SOIN → « Comment vas-tu ? »
(Partage brièvement des nouvelles, écoute, prie, encourage)

RENDRE COMPTE AVEC AMOUR → Rends compte de ton obéissance aux objectifs de « Pêcher et suivre » que tu t'étais fixés la semaine dernière. (Marc 1.17)

ADORATION → Prière

VISION → Lis Actes 2.36-47 et dessine le cercle de l'Église pour transmettre la vision d'une Église saine. (p. 15)



ÉCRITURE →

1. **Lis le commandement :** Dans Matthieu 28.19-20, Jésus dit…
2. **Raconte l'histoire :** La femme samaritaine - Jean 4.4-42
3. **Lis l'histoire à voix haute.**
4. **Découvre :** Prie puis utilise les questions de découverte biblique ci-dessous pour parler de l'histoire et découvrir ce que cela signifie pour notre vie :
   - Qu'apprenons-nous de l'histoire sur **Dieu** ?
   - Qu'apprenons-nous des **personnes** de l'histoire ?
   - Y a-t-il quelque chose dans l'histoire auquel Jésus veut que nous **obéissions** ?

PRATIQUE → Raconte à nouveau l'histoire et les 3 cercles

APPROFONDIS → (FACULTATIF)

1. <u>Avec qui</u> devons-nous partager ?
   - Jean 4.16 - avec nos familles, amis et voisins
2. <u>Que</u> devons-nous dire ?
   - Jean 4.29 - La femme a partagé son histoire et l'histoire de Jésus (l'Évangile)
3. <u>Qui</u> est qualifié pour y aller ?
   - Jean 4 - La femme samaritaine l'était ! Tout croyant.
4. <u>Comment</u> devons-nous y aller ?
   - En groupes de 2 ou 3 dans notre quartier et notre ville : a) en priant, b) en partageant et c) en cherchant des « personnes de paix » à former comme disciples dans ces mêmes choses que nous apprenons ici.

FIXER DES OBJECTIFS → **Pêcher :** Avec qui vas-tu partager cette semaine ?
Suivre : Dans la leçon d'aujourd'hui, qu'est-ce que Jésus veut que tu mettes en pratique cette semaine ?

ENVOI → Prie et demande à Dieu sa puissance pour t'aider à obéir à ces objectifs.

COMMANDEMENT DE CHRIST 05

AIMEZ

SOIN → « Comment vas-tu ? »
(Partage brièvement des nouvelles, écoute, prie, encourage)



RENDRE COMPTE AVEC AMOUR → Rends compte de ton obéissance aux objectifs de « Pêcher et suivre » que tu t'étais fixés la semaine dernière. (Marc 1.17)

ADORATION → Prière

VISION → Lis Actes 2.36-47 et dessine le cercle de l'Église pour transmettre la vision d'une Église saine. (p. 15)

ÉCRITURE →

1. **Lis le commandement :** Dans Matthieu 22.37-39, Jésus dit…
2. **Raconte l'histoire :** Le bon Samaritain - Luc 10.25-37
3. **Lis l'histoire à voix haute.**
4. **Découvre :** Prie puis utilise les questions de découverte biblique ci-dessous pour parler de l'histoire et découvrir ce que cela signifie pour notre vie :
   - Qu'apprenons-nous de l'histoire sur **Dieu** ?
   - Qu'apprenons-nous des **personnes** de l'histoire ?
   - Y a-t-il quelque chose dans l'histoire auquel Jésus veut que nous **obéissions** ?

PRATIQUE → Raconte à nouveau l'histoire ou les 3 cercles

APPROFONDIS → (FACULTATIF)

1. <u>Qu'est-ce</u> que l'« amour » ?
   - Jean 15.13 et 1 Corinthiens 13
2. <u>Pourquoi</u> aimons-nous ?
   - Jean 13.34-35 - Parce que Jésus nous a aimés le premier. L'amour parle de Jésus au monde.
3. <u>Qui</u> aimons-nous ?
   - Matthieu 22.37-39 - D'abord, nous devons aimer Dieu, puis aimer notre prochain.
4. <u>Comment</u> aimons-nous ?
   - Jean 14.15 - Aimer Jésus signifie lui obéir.
   - Jean 21.17 - Aimer les autres signifie leur raconter ce que Dieu a fait pour toi.

FIXER DES OBJECTIFS → **Pêcher :** Avec qui vas-tu partager cette semaine ?
Suivre : Dans la leçon d'aujourd'hui, qu'est-ce que Jésus veut que tu mettes en pratique cette semaine ?

ENVOI → Prie et demande à Dieu sa puissance pour t'aider à obéir à ces objectifs.

COMMANDEMENT DE CHRIST 06

ADOREZ AVEC PERSÉVÉRANCE

SOIN → « Comment vas-tu ? »
(Partage brièvement des nouvelles, écoute, prie, encourage)



RENDRE COMPTE AVEC AMOUR → Rends compte de ton obéissance aux objectifs de « Pêcher et suivre » que tu t'étais fixés la semaine dernière. (Marc 1.17)

ADORATION → Prière, chant

VISION → Lis Actes 2.36-47 et dessine le cercle de l'Église pour transmettre la vision d'une Église saine. (p. 15)

ÉCRITURE →

1. **Lis le commandement :** Dans Matthieu 4.10, Jésus dit…
2. **Raconte l'histoire :** Le geôlier de Philippes - Actes 16.25-34
3. **Lis l'histoire à voix haute.**
4. **Découvre :** Prie puis utilise les questions de découverte biblique ci-dessous pour parler de l'histoire et découvrir ce que cela signifie pour notre vie :
   - Qu'apprenons-nous de l'histoire sur **Dieu** ?
   - Qu'apprenons-nous des **personnes** de l'histoire ?
   - Y a-t-il quelque chose dans l'histoire auquel Jésus veut que nous **obéissions** ?

PRATIQUE → Raconte à nouveau l'histoire ou les 3 cercles

APPROFONDIS (FACULTATIF) →

1. <u>Chanter</u> :
   - Éphésiens 5.18-21, Colossiens 3.16-17
   - Nous devons exprimer notre adoration en chantant à Dieu avec un cœur reconnaissant.
2. <u>Épreuves et tentations</u> :
   - Jacques 1
   - Dieu utilise les épreuves difficiles pour nous rendre plus semblables à Jésus. Il ne nous tente jamais.
3. <u>Les terrains</u> :
   - Luc 8.4-15
   - Le terrain qui persévère est celui qui retient l'Évangile dans un cœur honnête et bon.

FIXER DES OBJECTIFS → **Pêcher :** Avec qui vas-tu partager cette semaine ?
Suivre : Dans la leçon d'aujourd'hui, qu'est-ce que Jésus veut que tu mettes en pratique cette semaine ?

ENVOI → Prie et demande à Dieu sa puissance pour t'aider à obéir à ces objectifs.



COMMANDEMENT DE CHRIST 07

Repas du Seigneur

Soin → « Comment vas-tu ? »
(Partage brièvement des nouvelles, écoute, prie, encourage)

Rendre compte avec amour → Rends compte de ton obéissance aux objectifs de « Pêcher et suivre » que tu t'étais fixés la semaine dernière. (Marc 1.17)

Adoration → Prière, chant, repas du Seigneur

Vision → Lis Actes 2.36-47 et dessine le cercle de l'Église pour transmettre la vision d'une Église saine. (p. 15)



Écriture →

1. **Lis le commandement :** Dans Luc 22.19-20, Jésus dit…
2. **Raconte l'histoire :** Le dernier repas de Jésus - Luc 22.7-20
3. **Lis l'histoire à voix haute.**
4. **Découvre :** Prie puis utilise les questions de découverte biblique ci-dessous pour parler de l'histoire et découvrir ce que cela signifie pour notre vie :
   - Qu'apprenons-nous de l'histoire sur **Dieu** ?
   - Qu'apprenons-nous des **personnes** de l'histoire ?
   - Y a-t-il quelque chose dans l'histoire auquel Jésus veut que nous **obéissions** ?

Pratique → Raconte à nouveau l'histoire ou les 3 cercles

Approfondis (facultatif) →

1. Qu'est-ce que le repas du Seigneur ?
   - 1 Corinthiens 11.26 - un symbole de la mort du Seigneur.
2. Pourquoi participons-nous au repas du Seigneur ?
   - 1 Corinthiens 11.26 - Son corps a été rompu et son sang a été versé.
3. Comment recevons-nous le repas du Seigneur ?
   - 1 Corinthiens 11.27-29 - Nous devons nous examiner nous-mêmes, confesser nos péchés à Dieu et nous souvenir que Jésus est mort pour nous donner le pardon.
4. Qui doit participer au repas du Seigneur ?
   - Actes 2.42, 1 Corinthiens 11.27-29 - Les disciples baptisés et engagés envers Jésus.

Fixer des objectifs → **Pêcher :** Avec qui vas-tu partager cette semaine ?
Suivre : Dans la leçon d'aujourd'hui, qu'est-ce que Jésus veut que tu mettes en pratique cette semaine ?

Envoi → Prie et demande à Dieu sa puissance pour t'aider à obéir à ces objectifs.

COMMANDEMENT DE CHRIST 08

DONNEZ

SOIN → « Comment vas-tu ? »
(Partage brièvement des nouvelles, écoute, prie, encourage)



RENDRE COMPTE AVEC AMOUR → Rends compte de ton obéissance aux objectifs de « Pêcher et suivre » que tu t'étais fixés la semaine dernière. (Marc 1.17)

ADORATION → Prière, chant, repas du Seigneur, donner

VISION → Lis Actes 2.36-47 et dessine le cercle de l'Église pour transmettre la vision d'une Église saine. (p. 15)

ÉCRITURE →

1. **Lis le commandement :** Dans Matthieu 6.1-4, Jésus dit…
2. **Raconte l'histoire :** L'offrande de la veuve - Marc 12.41-44
3. **Lis l'histoire à voix haute.**
4. **Découvre :** Prie puis utilise les questions de découverte biblique ci-dessous pour parler de l'histoire et découvrir ce que cela signifie pour notre vie :
   - Qu'apprenons-nous de l'histoire sur **Dieu** ?
   - Qu'apprenons-nous des **personnes** de l'histoire ?
   - Y a-t-il quelque chose dans l'histoire auquel Jésus veut que nous **obéissions** ?

PRATIQUE → Raconte à nouveau l'histoire ou les 3 cercles

APPROFONDIS → (FACULTATIF)

1. <u>Que</u> devons-nous donner à Dieu ?
   - Notre argent, notre temps et notre vie.
2. <u>Pourquoi</u> devons-nous donner à Dieu ?
   - 2 Corinthiens 9.6-7 - Dieu aime celui qui donne avec joie.
3. <u>Comment</u> donnons-nous à Dieu ?
   - 2 Corinthiens 9.7 - Avec joie, pas par obligation.
   - Matthieu 6.1-4 - En secret, pas pour être reconnus.
4. <u>À qui</u> donnons-nous ?
   - Actes 4.34-35 - L'Église donnait à tous ceux qui étaient dans le besoin.

   EN HAUT = mouvement de l'Évangile
   DEDANS = besoins de l'Église
   DEHORS = besoins de la communauté

FIXER DES OBJECTIFS → **Pêcher :** Avec qui vas-tu partager cette semaine ?
Suivre : Dans la leçon d'aujourd'hui, qu'est-ce que Jésus veut que tu mettes en pratique cette semaine ?

ENVOI → Prie et demande à Dieu sa puissance pour t'aider à obéir à ces objectifs.

COMMANDEMENT DE CHRIST 09

RASSEMBLEZ-VOUS

SOIN → « Comment vas-tu ? »
(Partage brièvement des nouvelles, écoute, prie, encourage)



RENDRE COMPTE AVEC AMOUR → Rends compte de ton obéissance aux objectifs de « Pêcher et suivre » que tu t'étais fixés la semaine dernière. (Marc 1.17)

ADORATION → Prière, chant, repas du Seigneur, donner

VISION → Lis Actes 2.36-47 et dessine le cercle de l'Église pour transmettre la vision d'une Église saine. (p. 15)

ÉCRITURE →

1. **Lis le commandement :** Dans Hébreux 10.24-25, Jésus dit…
2. **Raconte l'histoire :** La première Église - Actes 2.36-47
3. **Lis l'histoire à voix haute.**
4. **Découvre :** Prie puis utilise les questions de découverte biblique ci-dessous pour parler de l'histoire et découvrir ce que cela signifie pour notre vie :
   - Qu'apprenons-nous de l'histoire sur **Dieu** ?
   - Qu'apprenons-nous des **personnes** de l'histoire ?
   - Y a-t-il quelque chose dans l'histoire auquel Jésus veut que nous **obéissions** ?

PRATIQUE → Raconte à nouveau l'histoire ou les 3 cercles

APPROFONDIS → (FACULTATIF)

1. Qui est l'Église ?
   - Actes 2.41 - Les croyants en Jésus qui ont été baptisés
2. Que fait une réunion d'Église ?
   - Actes 2.36-41 - Regarde les fonctions du cercle de l'Église
3. Quand l'Église se réunit-elle ?
   - Actes 2.46, Hébreux 10.24-25 - Régulièrement.
4. Où l'Église se réunit-elle ?
   - Actes 2.46, 5.42, 17.5-7, 18.7, 19.9, 20.20 ; Romains 16.1-5 ; 1 Corinthiens 16.19 ; Colossiens 4.15 ; Philémon 1.1-2 - Dans les maisons
5. Pourquoi l'Église se réunit-elle ?
   - 1 Corinthiens 10.31, Hébreux 10.24-25 - Pour glorifier Dieu, nous encourager et nous rendre des comptes les uns aux autres.

FIXER DES OBJECTIFS → **Pêcher :** Avec qui vas-tu partager cette semaine ?
Suivre : Dans la leçon d'aujourd'hui, qu'est-ce que Jésus veut que tu mettes en pratique cette semaine ?

ENVOI → Prie et demande à Dieu sa puissance pour t'aider à obéir à ces objectifs.

COMMANDEMENT DE CHRIST 10

COMMENCEZ LE DISCIPULAT À LONG TERME

SOIN → « Comment vas-tu ? »
(Partage brièvement des nouvelles, écoute, prie, encourage)

RENDRE COMPTE AVEC AMOUR → Rends compte de ton obéissance aux objectifs de « Pêcher et suivre » que tu t'étais fixés la semaine dernière. (Marc 1.17)

ADORATION → Prière, chant, repas du Seigneur, donner

VISION → Lis Actes 2.36-47 et dessine le cercle de l'Église pour transmettre la vision d'une Église saine. (p. 15)



ÉCRITURE →

1. **Lis l'Écriture à voix haute :** Marc 1.1-8
2. **Lis l'Écriture pour toi plusieurs fois :** Marc 1.1-8
3. **Découvre :** Prie, puis utilise les questions de découverte biblique avec la méthode « P.P.E.C. » ci-dessous pour parler de l'histoire et découvrir ce que cela signifie pour notre vie :
   - Que dit ce passage sur Dieu (Père, Fils et Saint-Esprit) ?
   - Qu'apprenons-nous des personnes de ce passage ?
   - P.P.E.C. demande s'il y a :
     - Péché à éviter
     - Promesse à saisir
     - Exemple à suivre
     - Commandement auquel obéir

PRATIQUE → 3 cercles, témoignage de 15 secondes, ou raconter une des 9 histoires précédentes

FIXER DES OBJECTIFS → **Pêcher :** Avec qui vas-tu partager cette semaine ?
Suivre : Dans la leçon d'aujourd'hui, qu'est-ce que Jésus veut que tu mettes en pratique cette semaine ?

ENVOI → Prie aussi comme le Seigneur te conduit, mais souviens-toi de continuer à prier pour avoir courage et sagesse afin de partager l'Évangile et faire des disciples. Continue aussi à prier pour tous ceux qui sont loin de Dieu sur ta carte de relations. Prie pour des disciples et des Églises de quatrième génération. Prie pour des ouvriers. Prie pour que Dieu accomplisse sa mission dans et à travers ton rassemblement jusqu'à ce qu'il y ait #NoPlaceLeft et que Christ revienne.

Discipulat à long terme

Maintenant que tu as terminé le discipulat à court terme (Commandements de Christ), continue avec le « discipulat à long terme » en utilisant le format 3/3 (Trois tiers) (ci-dessous) et les questions de découverte / la méthode d'étude biblique P.P.E.C. comme outil de découverte biblique. La « nouvelle leçon » sera des passages de la Bible, et nous suggérons de commencer par l'Évangile de Marc en suivant le calendrier ci-dessous. Quand tu auras terminé Marc, nous suggérons de continuer avec un autre livre de la Bible ou avec une étude thématique utilisant des passages de l'Écriture.

1. Marc 1
2. Marc 2
3. Marc 3
4. Marc 4
5. Marc 5
6. Marc 6
7. Marc 6.33-56
8. Marc 7
9. Marc 8
10. Marc 9.1-29
11. Marc 9.30-50
12. Marc 10.1-31
13. Marc 10.32-52
14. Marc 11
15. Marc 12
16. Marc 13
17. Marc 14.1-31
18. Marc 14.32-52
19. Marc 14.53-72
20. Marc 15
21. Marc 16
22. Suite de la Bible…

3/3 (Trois tiers) : format de discipulat

← Regarder en arrière ↑ Regarder en haut Regarder en avant →

1. Prendre soin
2. Adoration
   - Chant
   - Offrande
   - Repas du Seigneur
3. Reddition de comptes
   - Pêcher et suivre
4. Vision
   - Cercle de l'Église d'Actes 2
   - #NoPlaceLeft
   - Autre vision
5. Nouvelle leçon biblique
   - Raconter l'histoire
   - Raconter à nouveau l'histoire ensemble
   - Lire l'histoire dans la Bible
   - Découvrir l'histoire avec les questions de découverte / P.P.E.C.
6. Pratique
   - Raconter à nouveau l'histoire
   - 3 Cercles
7. Fixer des objectifs
   - Pêcher et suivre
8. Envoi / Prière

Le Cercle de l'Église

1. Trace un cercle en pointillés. Ce cercle en pointillés représente une réunion de croyants.



2. Ces symboles représentent les fonctions de base d'un disciple et d'une Église en bonne santé que nous voyons en Actes 2.36-47. Certaines de ces fonctions ont déjà été étudiées dans les leçons ; d'autres ont simplement été pratiquées semaine après semaine sans leçon spécifique sur cette fonction (p. ex., la Parole de Dieu, l'adoration).



*La flèche représente le commandement de Jésus : **« Repentez-vous et croyez »**. La plupart la dessinent hors du cercle, car c'est ainsi que commence une relation grandissante avec Jésus, et cela fait bibliquement partie de son Église.*

3. Trace dans le cercle chacune des fonctions que votre réunion pratique régulièrement. Trace hors du cercle les fonctions que votre réunion n'a pas encore pratiquées.



Dans cet exemple, la réunion a pratiqué certaines fonctions très importantes d'une Église. Cependant, il y a encore des fonctions qui n'ont pas été pratiquées. Si ton Église n'a pas encore pratiqué toutes les fonctions, fais un plan d'action pour commencer aujourd'hui.

4. Si une réunion s'est identifiée comme « Église », alors tu peux transformer la ligne en pointillés en ligne continue. Le but est que l'Église devienne saine et pratique toutes les fonctions comme l'Église du Nouveau Testament en Actes 2.36-47 l'a montré.



10 / 10 / 10
Ville :
Date de début :
Responsable(s) :

Aussi, pour garder une trace, il sera utile d'indiquer :
nb de participants / nb de croyants / nb de baptisés
Tu peux aussi noter le lieu, la date de début et le(s) responsable(s).

Les commandements du Christ : guide rapide

1. Repentez-vous et croyez
- Commandement : Marc 1.15
- Histoire : Luc 19.1-10 (Zachée) ou Luc 7.36-50 (La femme pécheresse)
- Autres passages : Romains 3.23, 6.23 et 10.9-10

2. Faites-vous baptiser
- Commandement : Matthieu 28.19
- Histoire : Actes 8.26-39 (Philippe et le nouveau croyant)
- Autres passages : Romains 6.3-4, Matthieu 3.13-16, Actes 2.38

3. Priez
- Commandement : Matthieu 6.9-13
- Histoire : Matthieu 6.5-15 (Jésus enseigne sur la prière)
- Autres passages : Luc 10.2

4. Allez… Faites des disciples
- Commandement : Matthieu 28.19-20
- Histoire : Jean 4.4-42 (La femme samaritaine)
- Autres passages : Luc 10.1-11

5. Aimez
- Commandement : Matthieu 22.37-39
- Histoire : Luc 10.25-37 (Le bon Samaritain)
- Autres passages : Jean 15.13, 1 Corinthiens 13, Jean 13.34-35, Matthieu 22.37-39, Jean 14.15, 21.17

6. Adorez avec persévérance
- Commandement : Matthieu 4.10
- Histoire : Actes 16.25-34 (Le geôlier de Philippes)
- Autres passages : Éphésiens 5.18-21, Colossiens 3.16-17, Jacques 1, Luc 8.4-15

7. Cène du Seigneur
- Commandement : Luc 22.19-20
- Histoire : Luc 22.7-20 (Le dernier repas de Jésus)
- Autres passages : 1 Corinthiens 11.23-29, Actes 2.42

8. Donnez
- Commandement : Matthieu 6.1-4
- Histoire : Marc 12.41-44 (L'offrande de la veuve)
- Autres passages : 2 Corinthiens 9.6-7, Matthieu 6.1-4, Actes 4.34-35

9. Réunissez-vous
- Commandement : Hébreux 10.24-25
- Histoire : Actes 2.36-47 (La première Église)
- Autres passages : 5.42, 17.5-7, 18.7, 19.9, 20.20 ; Romains 16.1-5 ; 1 Corinthiens 16.19 ; Colossiens 4.15 ; Philémon 1.1-2 ; 1 Corinthiens 10.31

10. Commencez le discipulat à long terme
- Évangile de Marc
- Suivre le format 3/3 avec les questions de découverte / P.P.E.C.

Ce matériel des commandements du Christ est sur :

obeychrist.com/fr