LOS MANDAMIENTOS DE CRISTO

EQUIPANDO A LOS SEGUIDORES DE JESÚS PARA QUE OBEDEZCAN SENCILLAMENTE SUS MANDAMIENTOS

NO PLACE LEFT

OBEYCHRIST.COM/ES

LOS MANDAMIENTOS DE CRISTO

Índice

El entrenamiento «411» para hacer discípulos 2-3

Mandamiento 01: Arrepentíos y Creed 4

Mandamiento 02: Bautizaos 5

Mandamiento 03: Orad 6

Mandamiento 04: Id... Haced Discípulos 7

Mandamiento 05: Amad 8

Mandamiento 06: Adorad con Perseverancia 9

Mandamiento 07: Cena del Señor 10

Mandamiento 08: Dad 11

Mandamiento 09: Reuníos 12

Mandamiento 10: Comenzad el Discipulado a Largo Plazo 13

Plan de lectura de discipulado a largo plazo 14

3/3 (Tres Tercios) 14

Círculo de la Iglesia 15

Guía rápida de los mandamientos 16

El «411»

Entrenamiento para hacer discípulos

→ **Lee Mateo 28:18-20:** Jesús dice: «Id… y haced discípulos»

→ El **entrenamiento «411»** capacita a los seguidores de Jesús para hacer discípulos respondiendo estas **4 preguntas** en **1 hora** (o menos) en **1 hoja de papel**:

1. **¿POR QUÉ** hacer discípulos?
2. **¿A QUIÉN** alcanzar?
3. **¿QUÉ** decir?
4. **¿CUÁNDO** empezar?

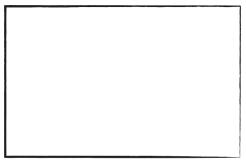

Una sola hoja de papel

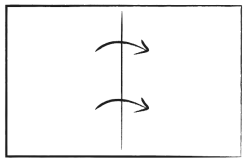

Doblar por la mitad

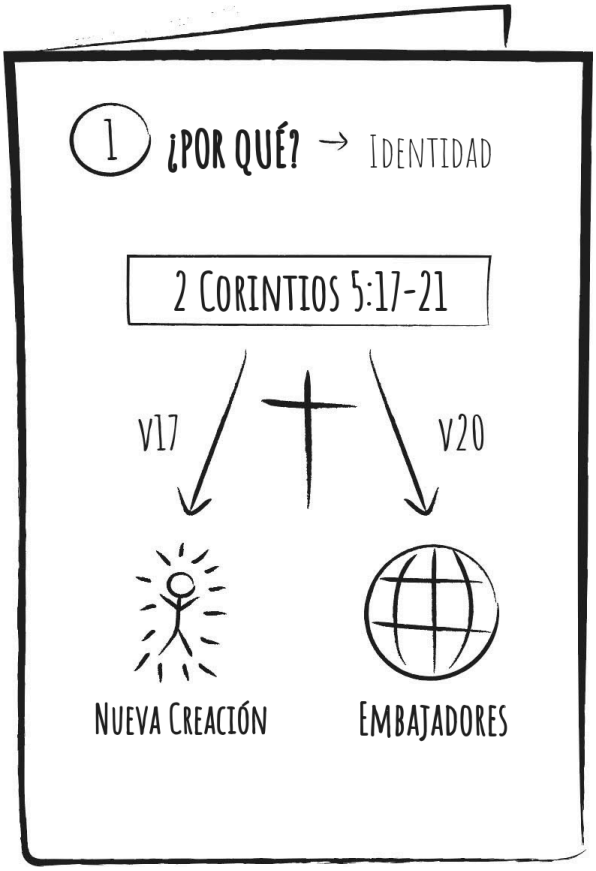

→ **Lee 2 Corintios 5:17-21**

→ **Cruz:** En estos versículos vemos que, si estás en Cristo Jesús, estas dos cosas son verdad en ti por lo que Jesús hizo:

→ **v17 (persona)** - ¡Has sido hecho NUEVO! Él ha perdonado todos tus pecados.

→ **v20 (globo terráqueo)** - Él te ha dado una nueva identidad como su embajador.

No puedes separar estas dos cosas. No puedes ser hecho nuevo sin ser embajador de Jesús, y no puedes ser embajador de Jesús sin haber sido hecho nuevo.

2 ¿A QUIÉN? → Mapa Oikos

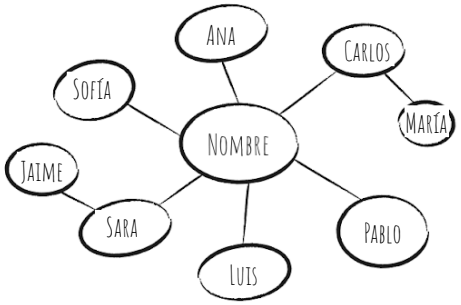

*Juan 17:20

3 ¿QUÉ?

Testimonio de 15 segundos

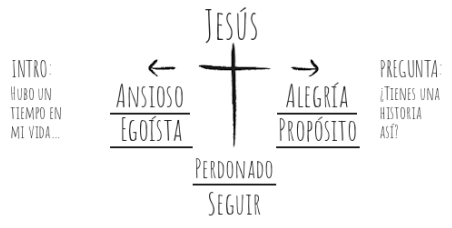

3 Círculos

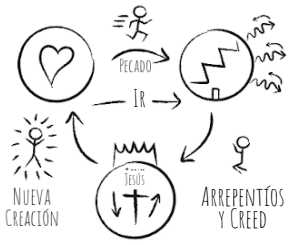

→ «Mapa Oikos»: dibuja un mapa de las relaciones con las personas de tu vida que están lejos de Dios.

→ Mira un vídeo de entrenamiento de los 3 Círculos en: **3circlesgospel.com**

4 ¿CUÁNDO? → Establecer metas

- **Orar** _____ hora diaria
- **Compartir** _____ nombre(s) / hora
- **Entrenar 411** _____ nombre(s) / hora
- **Comenzar** → ¿cuándo? _____
  Mandamientos de Cristo → ¿dónde? _____
  (ObeyChrist.com/es) → ¿con quién más? _____
  _____

MANDAMIENTO DE CRISTO 01

ARREPENTÍOS Y CREED

CUIDADO → «¿Cómo estás?»
(Comparte una breve actualización, escucha, ora, anima)

RENDIR CUENTAS CON AMOR → Da cuenta de tu obediencia a las metas de «Pescar y Seguir» que te pusiste la semana pasada. (Marcos 1:17)

VISIÓN → Lee Hechos 2:36-47 y dibuja el círculo de la iglesia para transmitir la visión de una iglesia sana. (p. 15)



ESCRITURA →

1. **Lee el mandamiento:** En Marcos 1:15, Jesús dice…
2. **Cuenta la historia:** Zaqueo - Lucas 19:1-10 o La mujer pecadora - Lucas 7:36-50
3. **Lee la historia en voz alta.**
4. **Descubre:** Ora y luego usa las preguntas de descubrimiento bíblico de abajo para hablar de la historia y descubrir lo que significa para nuestra vida:
   - ¿Qué aprendemos de la historia sobre **Dios**?
   - ¿Qué aprendemos de las **personas** de la historia?
   - ¿Hay algo en la historia que Jesús quiere que **obedezcamos**?

PRÁCTICA → Vuelve a contar la historia

PROFUNDIZA MÁS → (OPCIONAL)

1. ¿Qué significa «arrepentirse»?
   - Arrepentirse significa apartarse del pecado y seguir a Jesús.
2. ¿Qué significa «creer»?
   - Creer significa decidir confiar en Jesús como Señor.
3. ¿Por qué debemos arrepentirnos?
   - Lee Romanos 3:23; 6:23; 10:9
4. ¿Quién debe arrepentirse?
   - Hechos 2:38-41 - Todos deben arrepentirse para recibir el perdón.
5. ¿Qué es la seguridad de la salvación?
   - 1 Juan 1:9 dice que, cuando confesamos nuestros pecados, él es fiel para perdonarnos.
   - Juan 10:28 dice que nuestra salvación pertenece a Jesús.

ESTABLECER METAS → **Pescar:** ¿Con quién vas a compartir esta semana?
Seguir: ¿Qué de la lección de hoy quiere Jesús que obedezcas esta semana?

ENVÍO → Ora y pide a Dios su poder para ayudarte a obedecer estas metas.

MANDAMIENTO DE CRISTO 02

BAUTIZAOS

CUIDADO → «¿Cómo estás?»
(Comparte una breve actualización, escucha, ora, anima)

RENDIR CUENTAS CON AMOR → Da cuenta de tu obediencia a las metas de «Pescar y Seguir» que te pusiste la semana pasada. (Marcos 1:17)

VISIÓN → Lee Hechos 2:36-47 y dibuja el círculo de la iglesia para transmitir la visión de una iglesia sana. (p. 15)



ESCRITURA →

1. **Lee el mandamiento:** En Mateo 28:19, Jesús dice…
2. **Cuenta la historia:** Felipe y el nuevo creyente - Hechos 8:26-39
3. **Lee la historia en voz alta.**
4. **Descubre:** Ora y luego usa las preguntas de descubrimiento bíblico de abajo para hablar de la historia y descubrir lo que significa para nuestra vida:
   - ¿Qué aprendemos de la historia sobre **Dios**?
   - ¿Qué aprendemos de las **personas** de la historia?
   - ¿Hay algo en la historia que Jesús quiere que **obedezcamos**?

PRÁCTICA → Vuelve a contar la historia

PROFUNDIZA MÁS → (OPCIONAL)

1. ¿Qué es el «bautismo»?
   - Romanos 6:3-4 - El bautismo es un símbolo de que hemos muerto a nuestra vida anterior y hemos resucitado a una vida nueva en Jesús.
2. ¿Por qué debemos bautizarnos?
   - Mateo 3:13-15 - Jesús recibió el bautismo, así que nosotros también debemos hacerlo. Recibir el bautismo significa que hemos reconocido a Jesús como nuestro Señor.
3. ¿Quién debe bautizarse?
   - Hechos 2:38 - Todo el que se arrepiente y cree.
4. ¿Cómo debemos bautizarnos?
   - Mateo 3:16 - Jesús descendió al agua.

ESTABLECER METAS → **Pescar:** ¿Con quién vas a compartir esta semana?
Seguir: ¿Qué de la lección de hoy quiere Jesús que obedezcas esta semana?

ENVÍO → Ora y pide a Dios su poder para ayudarte a obedecer estas metas.



MANDAMIENTO DE CRISTO 03

ORAD

CUIDADO → «¿Cómo estás?»
(Comparte una breve actualización, escucha, ora, anima)

RENDIR CUENTAS CON AMOR → Da cuenta de tu obediencia a las metas de «Pescar y Seguir» que te pusiste la semana pasada. (Marcos 1:17)

ADORACIÓN → Oración

VISIÓN → Lee Hechos 2:36-47 y dibuja el círculo de la iglesia para transmitir la visión de una iglesia sana. (p. 15)



ESCRITURA →

1. **Lee el mandamiento:** En Mateo 6:9-13, Jesús dice…
2. **Cuenta la historia:** Jesús enseña sobre la oración - Mateo 6:5-15
3. **Lee la historia en voz alta.**
4. **Descubre:** Ora y luego usa las preguntas de descubrimiento bíblico de abajo para hablar de la historia y descubrir lo que significa para nuestra vida:
   - ¿Qué aprendemos de la historia sobre **Dios**?
   - ¿Qué aprendemos de las **personas** de la historia?
   - ¿Hay algo en la historia que Jesús quiere que **obedezcamos**?

PRÁCTICA → Vuelve a contar la historia

PROFUNDIZA MÁS → (OPCIONAL)

1. ¿Por qué oramos?
   - Mateo 6:9-13 - Él nos oye. Deseamos que se haga su voluntad en la tierra.
2. ¿Cómo oramos?
   - Simplemente hablando con Dios.
   - «Padre nuestro…» = Dios es tu Padre celestial
   - «Santificado sea tu nombre…» = Pide que Dios se glorifique a través de tu vida
   - «El pan nuestro de cada día, dánoslo hoy…» = Pide lo que necesitas
   - «Perdónanos nuestras deudas…» = Pide perdón por cualquier pecado
   - «Líbranos del mal…» = Ora por liberación cuando enfrentes la tentación

ESTABLECER METAS → **Pescar:** ¿Con quién vas a compartir esta semana?
Seguir: ¿Qué de la lección de hoy quiere Jesús que obedezcas esta semana?

ENVÍO → Ora y pide a Dios su poder para ayudarte a obedecer estas metas.

MANDAMIENTO DE CRISTO 04

ID... HACED DISCÍPULOS

CUIDADO → «¿Cómo estás?»
(Comparte una breve actualización, escucha, ora, anima)

RENDIR CUENTAS CON AMOR → Da cuenta de tu obediencia a las metas de «Pescar y Seguir» que te pusiste la semana pasada. (Marcos 1:17)

ADORACIÓN → Oración

VISIÓN → Lee Hechos 2:36-47 y dibuja el círculo de la iglesia para transmitir la visión de una iglesia sana. (p. 15)



ESCRITURA →

1. **Lee el mandamiento:** En Mateo 28:19-20, Jesús dice...
2. **Cuenta la historia:** La mujer samaritana - Juan 4:4-42
3. **Lee la historia en voz alta.**
4. **Descubre:** Ora y luego usa las preguntas de descubrimiento bíblico de abajo para hablar de la historia y descubrir lo que significa para nuestra vida:
   - ¿Qué aprendemos de la historia sobre **Dios**?
   - ¿Qué aprendemos de las **personas** de la historia?
   - ¿Hay algo en la historia que Jesús quiere que **obedezcamos**?

PRÁCTICA → Vuelve a contar la historia y los 3 Círculos

PROFUNDIZA MÁS → (OPCIONAL)

1. ¿Con quién debemos compartir?
   - Juan 4:16 - con nuestras familias, amigos y vecinos
2. ¿Qué debemos decir?
   - Juan 4:29 - La mujer compartió su historia y la historia de Jesús (el evangelio)
3. ¿Quién está capacitado para ir?
   - Juan 4 - ¡La mujer samaritana lo estaba! Todo creyente.
4. ¿Cómo debemos ir?
   - En grupos de 2 o 3 por nuestro barrio y nuestra ciudad: a) orando, b) compartiendo y c) buscando «Personas de Paz» a quienes discipular en esas mismas cosas que estamos aprendiendo aquí.

ESTABLECER METAS → **Pescar:** ¿Con quién vas a compartir esta semana?
Seguir: ¿Qué de la lección de hoy quiere Jesús que obedezcas esta semana?

ENVÍO → Ora y pide a Dios su poder para ayudarte a obedecer estas metas.

MANDAMIENTO DE CRISTO 05

AMAD

CUIDADO → «¿Cómo estás?»
(Comparte una breve actualización, escucha, ora, anima)

RENDIR CUENTAS CON AMOR → Da cuenta de tu obediencia a las metas de «Pescar y Seguir» que te pusiste la semana pasada. (Marcos 1:17)

ADORACIÓN → Oración

VISIÓN → Lee Hechos 2:36-47 y dibuja el círculo de la iglesia para transmitir la visión de una iglesia sana. (p. 15)



ESCRITURA →

1. **Lee el mandamiento:** En Mateo 22:37-39, Jesús dice…
2. **Cuenta la historia:** El buen samaritano - Lucas 10:25-37
3. **Lee la historia en voz alta.**
4. **Descubre:** Ora y luego usa las preguntas de descubrimiento bíblico de abajo para hablar de la historia y descubrir lo que significa para nuestra vida:
   - ¿Qué aprendemos de la historia sobre **Dios**?
   - ¿Qué aprendemos de las **personas** de la historia?
   - ¿Hay algo en la historia que Jesús quiere que **obedezcamos**?

PRÁCTICA → Vuelve a contar la historia o los 3 Círculos

PROFUNDIZA MÁS → (OPCIONAL)

1. ¿Qué es el «amor»?
   - Juan 15:13 y 1 Corintios 13
2. ¿Por qué amamos?
   - Juan 13:34-35 - Porque Jesús nos amó primero. El amor enseña al mundo acerca de Jesús.
3. ¿A quién amamos?
   - Mateo 22:37-39 - Primero necesitamos amar a Dios y después amar a nuestro prójimo.
4. ¿Cómo amamos?
   - Juan 14:15 - Amar a Jesús significa obedecerle.
   - Juan 21:17 - Amar a los demás significa contarles lo que Dios ha hecho por ti.

ESTABLECER METAS → **Pescar:** ¿Con quién vas a compartir esta semana?
Seguir: ¿Qué de la lección de hoy quiere Jesús que obedezcas esta semana?

ENVÍO → Ora y pide a Dios su poder para ayudarte a obedecer estas metas.

MANDAMIENTO DE CRISTO 06

ADORAD CON PERSEVERANCIA

CUIDADO → «¿Cómo estás?»
(Comparte una breve actualización, escucha, ora, anima)

RENDIR CUENTAS CON AMOR → Da cuenta de tu obediencia a las metas de «Pescar y Seguir» que te pusiste la semana pasada. (Marcos 1:17)

ADORACIÓN → Oración, canto

VISIÓN → Lee Hechos 2:36-47 y dibuja el círculo de la iglesia para transmitir la visión de una iglesia sana. (p. 15)



ESCRITURA →

1. **Lee el mandamiento:** En Mateo 4:10, Jesús dice…
2. **Cuenta la historia:** El carcelero de Filipos - Hechos 16:25-34
3. **Lee la historia en voz alta.**
4. **Descubre:** Ora y luego usa las preguntas de descubrimiento bíblico de abajo para hablar de la historia y descubrir lo que significa para nuestra vida:
   - ¿Qué aprendemos de la historia sobre **Dios**?
   - ¿Qué aprendemos de las **personas** de la historia?
   - ¿Hay algo en la historia que Jesús quiere que **obedezcamos**?

PRÁCTICA → Vuelve a contar la historia o los 3 Círculos

PROFUNDIZA MÁS → (OPCIONAL)

1. <u>Cantar</u>:
   - Efesios 5:18-21, Colosenses 3:16-17
   - Debemos expresar nuestra adoración cantando a Dios con corazones agradecidos.
2. <u>Pruebas y tentaciones</u>:
   - Santiago 1
   - Dios usa las pruebas difíciles para hacernos más semejantes a Jesús. Él nunca nos tienta.
3. <u>Los terrenos</u>:
   - Lucas 8:4-15
   - El terreno que persevera es el que retiene el evangelio en un corazón bueno y recto.

ESTABLECER METAS → **Pescar:** ¿Con quién vas a compartir esta semana?
Seguir: ¿Qué de la lección de hoy quiere Jesús que obedezcas esta semana?

ENVÍO → Ora y pide a Dios su poder para ayudarte a obedecer estas metas.



MANDAMIENTO DE CRISTO 07

Cena del Señor

Cuidado → «¿Cómo estás?»
(Comparte una breve actualización, escucha, ora, anima)

Rendir cuentas con amor → Da cuenta de tu obediencia a las metas de «Pescar y Seguir» que te pusiste la semana pasada. (Marcos 1:17)

Adoración → Oración, canto, Cena del Señor

Visión → Lee Hechos 2:36-47 y dibuja el círculo de la iglesia para transmitir la visión de una iglesia sana. (p. 15)



Escritura →

1. **Lee el mandamiento:** En Lucas 22:19-20, Jesús dice…
2. **Cuenta la historia:** La última cena de Jesús - Lucas 22:7-20
3. **Lee la historia en voz alta.**
4. **Descubre:** Ora y luego usa las preguntas de descubrimiento bíblico de abajo para hablar de la historia y descubrir lo que significa para nuestra vida:
   - ¿Qué aprendemos de la historia sobre **Dios**?
   - ¿Qué aprendemos de las **personas** de la historia?
   - ¿Hay algo en la historia que Jesús quiere que **obedezcamos**?

Práctica → Vuelve a contar la historia o los 3 Círculos

Profundiza más → (opcional)

1. ¿Qué es la Cena del Señor?
   - 1 Corintios 11:26 - un símbolo de la muerte del Señor.
2. ¿Por qué participamos de la Cena del Señor?
   - 1 Corintios 11:26 - Su cuerpo fue partido y su sangre fue derramada.
3. ¿Cómo recibimos la Cena del Señor?
   - 1 Corintios 11:27-29 - Debemos examinarnos a nosotros mismos, confesar nuestros pecados a Dios y recordar que Jesús murió para darnos el perdón.
4. ¿Quiénes deben participar de la Cena del Señor?
   - Hechos 2:42, 1 Corintios 11:27-29 - Los discípulos bautizados y entregados a Jesús.

Establecer metas → **Pescar:** ¿Con quién vas a compartir esta semana?
Seguir: ¿Qué de la lección de hoy quiere Jesús que obedezcas esta semana?

Envío → Ora y pide a Dios su poder para ayudarte a obedecer estas metas.

MANDAMIENTO DE CRISTO 08

DAD

CUIDADO → «¿Cómo estás?»
(Comparte una breve actualización, escucha, ora, anima)

RENDIR CUENTAS CON AMOR → Da cuenta de tu obediencia a las metas de «Pescar y Seguir» que te pusiste la semana pasada. (Marcos 1:17)

ADORACIÓN → Oración, canto, Cena del Señor, dar

VISIÓN → Lee Hechos 2:36-47 y dibuja el círculo de la iglesia para transmitir la visión de una iglesia sana. (p. 15)



ESCRITURA →

1. **Lee el mandamiento:** En Mateo 6:1-4, Jesús dice…
2. **Cuenta la historia:** La ofrenda de la viuda - Marcos 12:41-44
3. **Lee la historia en voz alta.**
4. **Descubre:** Ora y luego usa las preguntas de descubrimiento bíblico de abajo para hablar de la historia y descubrir lo que significa para nuestra vida:
   - ¿Qué aprendemos de la historia sobre **Dios**?
   - ¿Qué aprendemos de las **personas** de la historia?
   - ¿Hay algo en la historia que Jesús quiere que **obedezcamos**?

PRÁCTICA → Vuelve a contar la historia o los 3 Círculos

PROFUNDIZA MÁS → (OPCIONAL)

1. ¿Qué debemos dar a Dios?
   - Nuestro dinero, nuestro tiempo y nuestra vida.
2. ¿Por qué debemos dar a Dios?
   - 2 Corintios 9:6-7 - Dios ama al dador alegre.
3. ¿Cómo damos a Dios?
   - 2 Corintios 9:7 - Con alegría, no por obligación.
   - Mateo 6:1-4 - En secreto, no para ser reconocidos.
4. ¿A quién damos?
   - Hechos 4:34-35 - La iglesia daba a todos los que tenían necesidad.

   ARRIBA = movimiento del evangelio
   DENTRO = necesidades de la iglesia
   FUERA = necesidades de la comunidad

ESTABLECER METAS → **Pescar:** ¿Con quién vas a compartir esta semana?
Seguir: ¿Qué de la lección de hoy quiere Jesús que obedezcas esta semana?

ENVÍO → Ora y pide a Dios su poder para ayudarte a obedecer estas metas.

MANDAMIENTO DE CRISTO 09

REUNÍOS

CUIDADO → «¿Cómo estás?»
(Comparte una breve actualización, escucha, ora, anima)

RENDIR CUENTAS CON AMOR → Da cuenta de tu obediencia a las metas de «Pescar y Seguir» que te pusiste la semana pasada. (Marcos 1:17)

ADORACIÓN → Oración, canto, Cena del Señor, dar

VISIÓN → Lee Hechos 2:36-47 y dibuja el círculo de la iglesia para transmitir la visión de una iglesia sana. (p. 15)



ESCRITURA →

1. **Lee el mandamiento:** En Hebreos 10:24-25, Jesús dice…
2. **Cuenta la historia:** La primera iglesia - Hechos 2:36-47
3. **Lee la historia en voz alta.**
4. **Descubre:** Ora y luego usa las preguntas de descubrimiento bíblico de abajo para hablar de la historia y descubrir lo que significa para nuestra vida:
   - ¿Qué aprendemos de la historia sobre **Dios**?
   - ¿Qué aprendemos de las **personas** de la historia?
   - ¿Hay algo en la historia que Jesús quiere que **obedezcamos**?

PRÁCTICA → Vuelve a contar la historia o los 3 Círculos

PROFUNDIZA MÁS → (OPCIONAL)

1. ¿Quién es la iglesia?
   - Hechos 2:41 - Los creyentes en Jesús que han sido bautizados
2. ¿Qué hace una reunión de iglesia?
   - Hechos 2:36-41 - Mira las funciones del círculo de la iglesia
3. ¿Cuándo se reúne la iglesia?
   - Hechos 2:46, Hebreos 10:24-25 - Con regularidad.
4. ¿Dónde se reúne la iglesia?
   - Hechos 2:46, 5:42, 17:5-7, 18:7, 19:9, 20:20; Romanos 16:1-5; 1 Corintios 16:19; Colosenses 4:15; Filemón 1:1-2 - En casas
5. ¿Por qué se reúne la iglesia?
   - 1 Corintios 10:31, Hebreos 10:24-25 - Para glorificar a Dios, animarse y rendirse cuentas unos a otros.

ESTABLECER METAS → **Pescar:** ¿Con quién vas a compartir esta semana?
Seguir: ¿Qué de la lección de hoy quiere Jesús que obedezcas esta semana?

ENVÍO → Ora y pide a Dios su poder para ayudarte a obedecer estas metas.

MANDAMIENTO DE CRISTO 10

Comenzad el Discipulado a Largo Plazo

Cuidado → «¿Cómo estás?»
(Comparte una breve actualización, escucha, ora, anima)

Rendir cuentas con amor → Da cuenta de tu obediencia a las metas de «Pescar y Seguir» que te pusiste la semana pasada. (Marcos 1:17)

Adoración → Oración, canto, Cena del Señor, dar

Visión → Lee Hechos 2:36-47 y dibuja el círculo de la iglesia para transmitir la visión de una iglesia sana. (p. 15)



Escritura →

1. **Lee la Escritura en voz alta:** Marcos 1:1-8
2. **Lee la Escritura para ti varias veces:** Marcos 1:1-8
3. **Descubre:** Ora y luego usa las preguntas de descubrimiento bíblico junto con el método «P.P.E.M.» de abajo para hablar de la historia y descubrir lo que significa para nuestra vida:
   - ¿Qué dice este pasaje sobre Dios (Padre, Hijo y Espíritu Santo)?
   - ¿Qué aprendemos de las personas de este pasaje?
   - P.P.E.M. pregunta si hay:
     - Pecado que evitar
     - Promesa que reclamar
     - Ejemplo que seguir
     - Mandamiento que obedecer

Práctica → 3 Círculos, testimonio de 15 segundos, o volver a contar una de las 9 historias anteriores

Establecer metas → **Pescar:** ¿Con quién vas a compartir esta semana?
Seguir: ¿Qué de la lección de hoy quiere Jesús que obedezcas esta semana?

Envío → Ora también según te dirija el Señor, pero recuerda seguir orando por valentía y sabiduría para compartir el evangelio y hacer discípulos. Sigue orando también por todos los que están lejos de Dios en tu mapa de relaciones. Ora por discípulos e iglesias de cuarta generación. Ora por obreros. Ora para que Dios cumpla su misión en y a través de tu reunión hasta que haya #ningunlugarsinalcanzar y Cristo regrese.

Discipulado a largo plazo

Ahora que has completado el discipulado a corto plazo (Mandamientos de Cristo), continúa con el «discipulado a largo plazo» usando el formato 3/3 (Tres Tercios) (abajo) y las preguntas de descubrimiento / el método de estudio bíblico P.P.E.M. como herramienta de descubrimiento bíblico. La «Nueva lección» serán pasajes de la Biblia, y sugerimos empezar en el evangelio de Marcos siguiendo el calendario que aparece abajo. Cuando termines Marcos, te sugerimos continuar con otro libro de la Biblia o con un estudio temático usando pasajes de la Escritura.

1. Marcos 1
2. Marcos 2
3. Marcos 3
4. Marcos 4
5. Marcos 5
6. Marcos 6
7. Marcos 6:33-56
8. Marcos 7
9. Marcos 8
10. Marcos 9:1-29
11. Marcos 9:30-50
12. Marcos 10:1-31
13. Marcos 10:32-52
14. Marcos 11
15. Marcos 12
16. Marcos 13
17. Marcos 14:1-31
18. Marcos 14:32-52
19. Marcos 14:53-72
20. Marcos 15
21. Marcos 16
22. Más de la Biblia...

3/3 (Tres Tercios): formato de discipulado

← Mirar atrás

1. Cuidado
2. Adoración
   - Canto
   - Ofrenda
   - Cena del Señor
3. Rendición de cuentas
   - Pescar y Seguir
4. Visión
   - Círculo de la Iglesia de Hechos 2
   - #ningunlugarsinalcanzar
   - Otra visión

↑ Mirar arriba

5. Nueva lección bíblica
   - Contar la historia
   - Volver a contar la historia juntos
   - Leer la historia en la Biblia
   - Descubrir la historia con las preguntas de descubrimiento / P.P.E.M.
6. Práctica
   - Volver a contar la historia
   - 3 Círculos

Mirar adelante →

7. Establecer metas
   - Pescar y Seguir
8. Envío / Oración

El Círculo de la Iglesia

1. Dibuja un círculo discontinuo. Este círculo discontinuo representa una reunión de creyentes.



2. Estos símbolos representan las funciones básicas de un discípulo y de una iglesia sanos que vemos en Hechos 2:36-47. Algunas de estas funciones ya se han estudiado en las lecciones; otras simplemente se han practicado semana tras semana sin estudiar una lección específica sobre esa función (p. ej., la Palabra de Dios, la adoración).



*La flecha representa el mandamiento de Jesús: **«Arrepentíos y creed»**. La mayoría la dibuja fuera del círculo porque así es como se comienza una relación creciente con Jesús, y es bíblicamente parte de su Iglesia.*

3. Dibuja dentro del círculo cada una de las funciones que tu reunión practica de manera constante. Dibuja fuera del círculo las funciones que tu reunión todavía no ha practicado.



En este ejemplo, la reunión ha practicado algunas funciones muy importantes de una iglesia. Sin embargo, hay algunas funciones que todavía no se han practicado. Si tu iglesia aún no ha practicado todas las funciones, haz un plan de acción para empezar a practicarlas hoy.

4. Si una reunión se ha identificado a sí misma como «iglesia», entonces puedes convertir la línea discontinua en una línea continua. La meta es que la iglesia llegue a ser sana y practique todas las funciones tal como las modeló la iglesia del Nuevo Testamento en Hechos 2:36-47.



10 / 10 / 10
Ciudad:
Fecha de inicio:
Líder(es):

También, para llevar un registro será útil identificar:
nº de asistentes / nº de creyentes / nº de bautizados
También puedes anotar el lugar, la fecha de inicio y el/los líder(es).

Los Mandamientos de Cristo: guía rápida

1. Arrepentíos y Creed
- Mandamiento: Marcos 1:15
- Historia: Lucas 19:1-10 (Zaqueo) o Lucas 7:36-50 (La mujer pecadora)
- Otros pasajes: Romanos 3:23, 6:23 y 10:9-10

2. Bautizaos
- Mandamiento: Mateo 28:19
- Historia: Hechos 8:26-39 (Felipe y el nuevo creyente)
- Otros pasajes: Romanos 6:3-4, Mateo 3:13-16, Hechos 2:38

3. Orad
- Mandamiento: Mateo 6:9-13
- Historia: Mateo 6:5-15 (Jesús enseña sobre la oración)
- Otros pasajes: Lucas 10:2

4. Id... Haced Discípulos
- Mandamiento: Mateo 28:19-20
- Historia: Juan 4:4-42 (La mujer samaritana)
- Otros pasajes: Lucas 10:1-11

5. Amad
- Mandamiento: Mateo 22:37-39
- Historia: Lucas 10:25-37 (El buen samaritano)
- Otros pasajes: Juan 15:13, 1 Corintios 13, Juan 13:34-35, Mateo 22:37-39, Juan 14:15, 21:17

6. Adorad con Perseverancia
- Mandamiento: Mateo 4:10
- Historia: Hechos 16:25-34 (El carcelero de Filipos)
- Otros pasajes: Efesios 5:18-21, Colosenses 3:16-17, Santiago 1, Lucas 8:4-15

7. Cena del Señor
- Mandamiento: Lucas 22:19-20
- Historia: Lucas 22:7-20 (La última cena de Jesús)
- Otros pasajes: 1 Corintios 11:23-29, Hechos 2:42

8. Dad
- Mandamiento: Mateo 6:1-4
- Historia: Marcos 12:41-44 (La ofrenda de la viuda)
- Otros pasajes: 2 Corintios 9:6-7, Mateo 6:1-4, Hechos 4:34-35

9. Reuníos
- Mandamiento: Hebreos 10:24-25
- Historia: Hechos 2:36-47 (La primera iglesia)
- Otros pasajes: 5:42, 17:5-7, 18:7, 19:9, 20:20; Romanos 16:1-5; 1 Corintios 16:19; Colosenses 4:15; Filemón 1:1-2; 1 Corintios 10:31

10. Comenzad el Discipulado a Largo Plazo
- Evangelio de Marcos
- Seguir el formato 3/3 con las preguntas de descubrimiento / P.P.E.M.

ESTE MATERIAL DE LOS MANDAMIENTOS DE CRISTO ESTÁ EN:

OBEYCHRIST.COM/ES

Rev. 11/2026